

NUEVA FORD RANGER 2017



| ford.mx |



TAN IMPONENTE QUE RESISTE LA REALIDAD

Ser la mejor pickup de su clase es contar con tecnología y potencia para lograr siempre el mejor desempeño con la máxima eficiencia sin importar el reto. Nueva Ford Ranger 2017 preparada para desafiar todos los caminos.

EL PODER DE TU AMBICIÓN

Ranger 2017 es la pickup líder en capacidad de carga, soportando hasta 1.4 toneladas. Además, la nueva XLT Diesel ofrece transmisión automática con tracción 4x4 y tecnología Park Aid, que mediante sensores de reversa te indican la proximidad de un objeto al estacionarte.

CAPACIDAD DE TORQUE
347 LB.PIE (XLT DIESEL)

CAPACIDAD DE CARGA
HASTA 1,420 Kg (XL GAS)

CAPACIDAD DE VADEO
800 mm



MOTORES



MOTOR DIESEL 3.2L

- 197 caballos de fuerza
 - Torque 347 lb.pie
 - Transmisión automática de 6 velocidades
 - 4x4
- (Disponible en versión XLT)



MOTOR GASOLINA 2.5L

- 164 caballos de fuerza
 - Torque 167 lb.pie
 - Transmisión manual de 5 velocidades
 - 4x2
- (Disponible en versiones XL y XLT)



MOTOR DIESEL 2.2L

- 125 caballos de fuerza
 - Torque 243 lb.pie
 - Transmisión manual de 6 velocidades
 - 4x2
- (Disponible en versión XL)



TECNOLOGÍA Y SEGURIDAD QUE COMPLEMENTAN SU GRAN DESEMPEÑO

- Su diseño y características mantienen la carga bajo control en todo momento, aún en situaciones extremas, mientras que el sistema de seguridad brinda una mayor protección a los ocupantes.
- 3 bolsas de aire en todas sus versiones: bolsas de aire frontales para conductor y pasajero y de rodilla para el conductor.
- Sistema de frenos antibloqueo ABS y EBD: disminuye la distancia de frenado y mantiene el control sobre la dirección, impidiendo que se bloqueen las llantas al frenar (en todas sus versiones).
- Bedliner: resistente protector que cubre el área de carga.
- Barras protectoras laterales y de cabina, carrocería deformable.
- Aire acondicionado de doble zona.



PANTALLAS EN PANEL DE INSTRUMENTOS

2 Pantallas LCD de 4.2 pulgadas a color que muestran a detalle el desempeño de Ranger.



AIRE ACONDICIONADO DOBLE ZONA



SYNC® CON MYFORD TOUCH®

Solo dilo y SYNC® obedece. Controla audio, clima y teléfono a través de comandos de voz o usando la pantalla táctil de 8 pulgadas.

DIMENSIONES


- Capacidad de carga de 1.4 toneladas en versión XL Gasolina; 1.3 en versiones XL Diesel y XLT Gasolina y 1 tonelada en XLT Diesel
- Despeje mínimo del suelo de 23.7 cm en versiones 4x2
- Ángulo de ataque de 22 grados
- Ángulo de salida de 20 grados



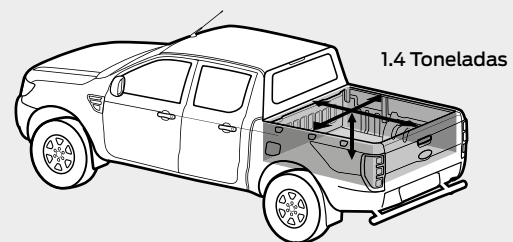
DIMENSIONES

x : 5,354 mm largo
y : 1,821 mm alto
z : 1,860 mm ancho

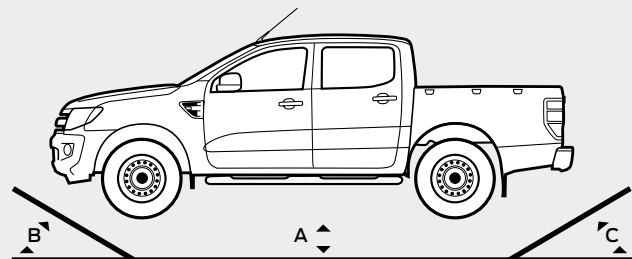
Capacidad de cruce de agua de hasta 800 mm



La mejor del segmento en capacidad de carga hasta 1.4 toneladas en XL Gasolina.



a) Despeje mínimo del suelo de 23.7 cm b) Ángulo de ataque de 22 grados c) Ángulo de salida de 20 grados



ACCESORIOS

Ford D-TECT

Sistema de localización satelital. Seguridad bajo tu control.



Roll bar (Barra antivuelco)

No sólo realza su apariencia, también está hecho de los materiales más resistentes y diseñado inteligentemente para convivir con la cabina.



Estribos

Juego de estribos tubulares con piso antiderrapante que facilitan el ascenso y descenso de los pasajeros. Sirven también como protección lateral contra lodo y piedras.



Jalón de remolque

Transporta cualquier carga extra con el jalón de remolque.



Cubierta de caja

Cubierta de caja creada a partir de los materiales más resistentes, de fácil manejo y con sistema de cerrado seguro.



VERSIONES

Colores Interior



Gris
Piedra

Colores Exterior



Azul
Estelar

Gris
Militar

Rojo
Manzana

Blanco
Oxford

Plata
Metálico

Negro
Aperlado



XL Gasolina

- Motor gasolina 2.5L I4
- Transmisión manual de 5 velocidades
- Tracción trasera 4x2
- Potencia de 164 caballos de fuerza
- Torque 167 lb.pie
- Defensa delantera en negro
- Defensa trasera en negro con escalón
- Parrilla en negro
- Bedliner
- Ganchos de sujeción de carga en interior de caja pickup
- Espejos laterales en negro ajustables manualmente
- Espejos laterales plegables manualmente
- Faros con apagado automático
- Consola central

- Audio AM/FM con 4 bocinas
- Aire acondicionado manual
- Asientos delanteros individuales y traseros tipo banca
- 3 Tomas de corriente de 12V (2 panel de instrumentos y 1 en parte trasera de la consola)
- Tapetes delanteros y traseros de uso rudo todo clima
- Sistema de Frenos Antibloqueo (ABS)
- Sistema de Distribución Electrónica de Frenado (EBD)
- Bolsas de aire frontales, de conductor y pasajero
- Bolsas de aire de rodilla para conductor
- Seguros eléctricos con apertura remota
- Seguros para niños en puertas traseras
- Rines de acero de 16 pulgadas



XL Diesel

- Todo el equipamiento de XL Gasolina más:
- Motor Diesel 2.2L I4
 - Transmisión manual de 6 velocidades
 - Potencia de 125 caballos de fuerza
 - Torque 243 lb.pie



XLT Gasolina

- Todo el equipamiento de XL Gasolina más:
- Defensa delantera al color de la carrocería
 - Defensa trasera cromada con escalón
 - Parrilla Cromada
 - Espejos laterales cromados ajustables eléctricamente
 - Estribos laterales tubulares cromados
 - Manijas Cromadas
 - Faros de niebla
 - Compartimiento en techo para lentes de sol
 - Luces para lectura de mapas
 - Consola central con enfriamiento

- Audio AM/FM, CD, MP3, Aux con 4 bocinas y 2 tweeters
- SYNC® Sistema multimedia de activación por voz con pantalla de 4.2 pulgadas a color y controles al volante
- Aire acondicionado eléctrico de doble zona
- Control crucero y de comandos de audio al volante
- Desempañador trasero eléctrico
- Cristales delanteros y traseros eléctricos (con función de abrir y cerrar con un solo toque para conductor)
- Sensores de Reversa
- Rines de Aluminio de 16 pulgadas



XLT Diesel

- Todo el equipamiento de XLT Gasolina más:
- Motor Diesel 3.2L I5
 - Transmisión automática de 6 velocidades
 - Tracción 4x4
 - Potencia de 197 caballos de fuerza
 - Torque 347 lb.pie
 - Dirección Eléctrica Asistida Variable

- 2 entradas USB
- SYNC® Sistema multimedia de activación por voz con MyFord Touch® y pantalla de 8 pulgadas sensible al tacto
- Volante forrado de piel

FICHA TÉCNICA

		DOBLE CABINA			
		XL Gasolina	XL Diesel	XLT Gasolina	XLT Diesel
Tren Motriz	Motor	Gasolina 2.5L I4	Diesel 2.2L I4	Gasolina 2.5L I4	Diesel 3.2L I5
	Transmisión	5 velocidades Manual	6 velocidades Manual	5 velocidades Manual	6 velocidades Automática
	Tracción	Trasera 4x2	Trasera 4x2	Trasera 4x2	4x4
	Potencia	164 hp	125 hp	164 hp	197 hp
	Torque	167 lb.pie	243 lb.pie	167 lb.pie	347 lb.pie
	Dirección Eléctrica Asistida Variable				▪
Capacidades	Capacidad de carga (kg)	1,420	1,300	1,342	1,095
	Capacidad de vadeo (mm)			800	
	Ángulo de ataque			22°	
	Ángulo de salida			20°	
	Despeje mínimo del suelo (mm)	237	237	237	223
	Tanque de gasolina (L)			80	
Seguridad	Sistema de Frenos Antibloqueo (ABS)	▪	▪	▪	▪
	Sistema de Distribución Electrónica de Frenado (EBD)	▪	▪	▪	▪
	Bolsas de aire frontales, de conductor y pasajero	▪	▪	▪	▪
	Bolsas de aire de rodilla para conductor	▪	▪	▪	▪
	Seguros eléctricos con apertura remota	▪	▪	▪	▪
	Seguros para niños en puertas traseras	▪	▪	▪	▪
	Sensores de reversa			▪	▪
Dimensiones	Peso vehicular (kg)	1,780	1,900	1,858	2,105
	Largo total (mm)			5,354	
	Altura total (mm)	1,821	1,821	1,821	1,815
	Ancho total sin espejos (mm)			1,860	
	Ancho total con espejos (mm)			2,163	
	Largo de caja (mm)			1,549	
	Ancho de caja (mm)			1,560	
	Rines	Acero 16"	Acero 16"	Aluminio 16"	Aluminio 16"
	Llantas	255/70R16	255/70R16	255/70R16	255/70R16

		DOBLE CABINA			
		XL Gasolina	XL Diesel	XLT Gasolina	XLT Diesel
Exterior	Defensa delantera en negro	▪	▪		
	Defensa delantera al color de la carrocería			▪	▪
	Defensa trasera en negro con escalón	▪	▪		
	Defensa trasera cromada con escalón			▪	▪
	Parrilla en negro	▪	▪		
	Parrilla cromada			▪	▪
	Bedliner	▪	▪	▪	▪
	Ganchos de sujeción de carga en interior de caja pickup	▪	▪	▪	▪
	Espejos laterales en negro ajustables manualmente	▪	▪		
	Espejos laterales cromados ajustables eléctricamente			▪	▪
	Espejos laterales plegables manualmente	▪	▪	▪	▪
	Estribos laterales tubulares cromados			▪	▪
	Manijas cromadas			▪	▪
	Faros de niebla			▪	▪
Faros con apagado automático	▪	▪	▪	▪	
Interior	Compartimiento en techo para lentes de sol			▪	▪
	Luces para lectura de mapas			▪	▪
	Consola central	▪	▪		
	Consola central con enfriamiento			▪	▪
	Visera de conductor con porta-recibos	▪	▪		
	Visera de pasajero con espejo de vanidad			▪	
	Visera de conductor y pasajero con espejo de vanidad iluminado				▪
	Audio AM/FM con 4 bocinas	▪	▪		
	Audio AM/FM, CD, MP3, Aux con 4 bocinas y 2 tweeters			▪	▪
	Entradas USB			1	2
	SYNC® Sistema multimedia de activación por voz con pantalla de 4.2" a color y controles al volante			▪	
	SYNC® Sistema multimedia de activación por voz con MyFord Touch® y pantalla de 8" sensible al tacto				▪
	Aire acondicionado manual	▪	▪		
	Aire acondicionado eléctrico de dobe zona			▪	▪
	Asientos delanteros individuales y traseros tipo banca	▪	▪	▪	▪
	Control crucero y de comandos de audio al volante			▪	▪
	Volante forrado en piel				▪
Desempañador trasero eléctrico			▪	▪	
3 tomas de corriente de 12V (2 paneles de instrumentos y 1 en parte trasera de la consola)	▪	▪	▪	▪	
Cristales delanteros y traseros eléctricos (con función de abrir y cerrar con un solo toque para conductor)			▪	▪	
Tapetes delanteros y traseros de uso rudo para todo clima	▪	▪	▪	▪	



Un equipo altamente capacitado hará que la originalidad, calidad y seguridad de tu auto se mantenga intacta y con la confianza de estar en manos de los especialistas que conocen a detalle el funcionamiento de tu vehículo, ya que sólo utilizan refacciones originales.

En Servicio Ford recibes atención profesional con las soluciones adecuadas para que disfrutes tu Ford por mucho más tiempo.



Extensión de garantía

Existen imprevistos que pueden alterar tu presupuesto, pero sobre todo tus planes. Con Extensión de Garantía Ford, podrás ampliar la duración de la garantía de fábrica y evitar cualquier gasto por alguna descompostura imprevista, ya que nosotros nos encargamos de la reparación.

Consulta planes y precios vigentes con tu Distribuidor Autorizado Ford.



Asistencia 24 horas

Comprometidos con tu satisfacción, te brindamos Asistencia Vial las 24 horas, los 365 días del año: servicio de arrastre de grúa por auto reparado, paso de corriente a la batería, abastecimiento de gasolina, apertura de puertas, cambio de llanta por la de refacción y servicio de taxi.

Consulta términos y condiciones en ford.mx/servicio



Escanea este código para obtener más información en tu smartphone.

Ford Motor Company se reserva el derecho de modificar en sus productos: especificaciones técnicas, opciones de equipamiento, combinaciones de accesorios y colores, en cualquier momento, sin incurrir en responsabilidad alguna. El presente catálogo no incluye información relativa a cambios de producto, incorporación de opciones, requerimientos de ordenamiento o limitaciones de disponibilidad que hayan sucedido posteriormente a la publicación del mismo. Consulte a su Distribuidor Ford más cercano para obtener información actualizada. Las imágenes son meramente ilustrativas.