

FORD RANGER



FORD
RANGER
TAN
IMPONENTE
QUE RESISTE
LA REALIDAD

Ser la mejor pick-up de su clase es contar con tecnología y potencia para lograr siempre el mejor desempeño con la máxima eficiencia sin importar el reto.





EL PODER DE TU AMBICIÓN

Ford Ranger es la pickup líder en capacidad de carga, soportando hasta 1.4 toneladas. Además, la nueva XLT Diesel ofrece transmisión automática con tracción 4x4 y tecnología Park Aid, que te indica la proximidad de un objeto al estacionarte.

- ① Capacidad de vadeo de 80 cm
- ② Capacidad de torque 347 lb.pie (XLT Diesel)
- ③ Capacidad de carga de hasta 1.4 Ton. (XL Gas)

MOTORES



MOTOR DIESEL 3.2L

- 197 caballos de fuerza
- Torque de 347 lb.pie
- Transmisión automática de 6 velocidades
- 4x4
- Dirección eléctrica asistida variable (Disponible en versión XLT)



MOTOR GASOLINA 2.5L

- 164 caballos de fuerza
- Torque de 167 lb.pie
- Transmisión manual de 5 velocidades
- 4x2
- Dirección hidráulica (Disponible en versiones XL y XLT)



MOTOR DIESEL 2.2L

- 125 caballos de fuerza
- Torque de 243 lb.pie
- Transmisión manual de 6 velocidades
- 4x4
- Dirección hidráulica (Disponible en versión XL)




TECNOLOGÍA Y SEGURIDAD QUE COMPLEMENTAN SU GRAN DESEMPEÑO

Su diseño mantiene la carga bajo control en todo momento, aún en situaciones extremas, mientras que las 3 bolsas de aire en todas sus versiones (frontales para conductor, pasajero y de rodilla) brindan una mayor protección. Además, el sistema de frenos antibloqueo ABS y EBD disminuye la distancia de frenado y mantiene el control sobre la dirección, impidiendo que se bloqueen las llantas al frenar.

- ① Bedliner: resistente protector que cubre el área de carga
- ② Barras protectoras laterales y de cabina, carrocería deformable
- ③ Aire acondicionado de doble zona (XLT)

- ④ Sistema de frenos antibloqueo ABS y EBD
- ⑤ Bolsas de aire en todas sus versiones
- ⑥ Sensores de reversa (XLT)




INNOVACIÓN PARA ENFRENTAR CUALQUIER CAMINO

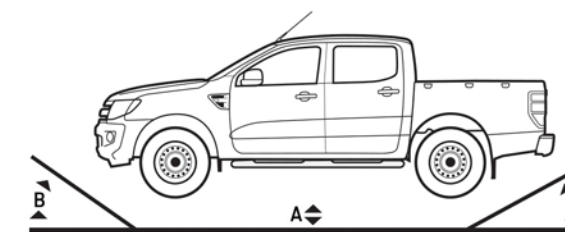
Solo dilo y SYNC® obedece. Controla audio, clima y teléfono a través de comandos de voz o usando la pantalla táctil de 8 pulgadas.

El Control de velocidad de cruce te permitirá mantener una velocidad constante sin tener que pisar el acelerador ni freno o activa el 4x4 en marcha hasta una velocidad de 120km/hr con la tecnología Electronic shift on-the-fly.

La mejor del segmento en capacidad de carga hasta 1.4 toneladas en XL Gasolina.



a) Despeje mínimo del suelo de 23.7 cm b) Ángulo de ataque de 22 grados
c) Ángulo de salida de 20 grados



VERSIONES



XL Gasolina 4x2

- Motor gasolina 2.5L I4
- Transmisión manual de 5 velocidades
- Tracción trasera 4x2
- Potencia de 164 caballos de fuerza
- Torque de 167 lb.pie
- Defensa delantera en negro
- Defensa trasera en negro con escalón
- Parrilla en negro
- Bedliner
- Ganchos de sujeción de carga en interior de caja pick-up
- Espejos laterales en negro ajustables manualmente
- Espejos laterales plegables manualmente
- Faros con apagado automático
- Consola central
- Audio AM/FM con 4 bocinas
- Aire acondicionado manual
- Asientos delanteros individuales y traseros tipo banca
- 3 tomas de corriente de 12V (2 paneles de instrumentos y 1 en parte trasera de la consola)
- Tapetes delanteros y traseros de uso rudo todo clima
- Sistema de frenos antibloqueo (ABS)
- Sistema de distribución electrónica de frenado (EBD)
- Bolsas de aire frontales, de conductor y pasajero
- Bolsas de aire para rodilla de conductor
- Seguros eléctricos con apertura remota
- Seguros para niños en puertas traseras
- Rines de acero de 16 pulgadas
- Dirección hidráulica



Nueva XL Diesel 4x4

- Todo el equipamiento de XL Gasolina 4x2 más:
- Tracción 4x4
 - Control de estabilidad
 - Motor Diesel 2.2L
 - Transmisión manual de 6 velocidades
 - Potencia de 125 hp y 243 lb.pie de torque



XLT Gasolina 4x2

- Todo el equipamiento de XL Gasolina más:
- Defensa delantera al color de la carrocería
 - Defensa trasera cromada con escalón
 - Parrilla cromada
 - Espejos laterales cromados ajustables eléctricamente
 - Estribos laterales tubulares cromados
 - Manijas cromadas
 - Faros de niebla
 - Compartimiento en techo para lentes de sol
 - Luces para lectura de mapas
 - Consola central con enfriamiento
 - Audio AM/FM, CD, MP3, Aux con 4 bocinas y 2 tweeters
 - SYNC® Sistema multimedia de activación por voz con pantalla de 4.2 pulgadas a color y controles al volante
 - Aire acondicionado eléctrico de doble zona
 - Control crucero y comandos de audio al volante
 - Desempañador trasero eléctrico
 - Cristales delanteros y traseros eléctricos (con función de abrir y cerrar con un solo toque para conductor)
 - Sensores de reversa
 - Rines de aluminio de 16 pulgadas



XLT Diesel 4x4

- Todo el equipamiento de XLT Gasolina más:
- Motor Diesel 3.2L I5
 - Transmisión automática de 6 velocidades
 - Tracción 4x4
 - Potencia de 197 caballos de fuerza
 - Torque 347 lb.pie
 - Dirección eléctrica asistida variable
 - 2 entradas USB
 - SYNC® Sistema multimedia de activación por voz con MyFord Touch® y pantalla de 8 pulgadas sensible al tacto
 - Volante forrado en piel

COLORES



Azul Estelar



Gris Militar



Rojo Manzana



Blanco Oxford



Plata Metálico



Negro Aperlado

Dimensiones y capacidades

- Capacidad de carga de 1.4 toneladas en versión XL Gasolina
- Capacidad de carga de 1 tonelada en versión XLT Diesel
- Capacidad de carga de 1.3 toneladas en versiones XL Diesel y XLT Gasolina
- Dimensiones 5,354 mm. largo / 1,821 mm. alto / 1,860 mm. ancho

FICHA TÉCNICA

DOBLE CABINA

	XL Gasolina	Nueva XL Diesel 4x4	XLT Gasolina	XLT Diesel
DESEMPEÑO	Motor	Gasolina 2.5L I4	Diesel 2.2L I4	Gasolina 2.5L I4
	Transmisión	5 velocidades manual	6 velocidades manual	5 velocidades manual
	Tracción	Trasera 4x2	4x4	Trasera 4x2
	Potencia	164 hp	125 hp	164 hp
	Torque	167 lb.pie	243 lb.pie	167 lb.pie
■ Roll Stability Control™				
■ Dirección eléctrica de asistida variable				
CAPACIDADES	Capacidad de carga (kg)	1,420	1,142	1,342
	Capacidad de vadeo (mm)		800	
	Ángulo de ataque		22°	
	Ángulo de salida		20°	
	Altura libre al piso	237	237	223
■ Tanque de gasolina (L)		80		
CONECTIVIDAD	Consola central			
	Audio AM/FM con 4 bocinas			
	Audio AM/FM, CD, MP3, Aux con 4 bocinas y 2 tweeters			
	Entradas USB			1
	■ SYNC® Sistema multimedia de activación por voz con pantalla de 4.2" a color y controles al volante			
■ SYNC® Sistema multimedia de activación por voz con MyFord Touch® y pantalla de 8" sensible al tacto				2
SEGURIDAD	Sistema de frenos antibloqueo (ABS)			
	Sistema de distribución electrónica de frenado (EBD)			
	Bolsas de aire frontales, de conductor y pasajero			
	Bolsas de aire de rodilla para conductor			
	■ Cinturones de seguridad de 3 puntos			
	Sistema ISOFIX para anclaje de silla de bebé			
	Seguros eléctricos con apertura remota			
	Seguros para niños en puertas traseras			
	Sensores de reversa			
CONFORT	Aire acondicionado manual			
	Aire acondicionado eléctrico de doble zona			
	Asientos delanteros individuales y traseros tipo banca			
	■ Tapetes delanteros de uso rudo todo clima			
	Visera de conductor con porta-recibos			
	Visera de pasajero con espejo de vanidad			
	Visera de pasajero con espejo de vanidad iluminado			
	Volante forrado en piel			
	Compartimiento en techo para lentes de sol			
	Luces para lectura de mapas			
	Consola central refrigerada			
	Control cruceo y de comandos de audio al volante			
	Desempeñador trasero eléctrico			
Cristales delanteros y traseros eléctricos (con función de abrir y cerrar con un solo toque para conductor)				
EXTERIOR	Defensa delantera en negro			
	Defensa delantera al color de la carrocería			
	Defensa trasera en negro con escalón			
	Defensa trasera cromada con escalón			
	■ Parrilla en negro			
	Parrilla cromada			
	Ganchos de sujeción de carga en interior de caja pick-up			
	Espejos laterales en negro ajustables manualmente			
	Espejos laterales cromados ajustables eléctricamente			
	Espejos laterales plegables manualmente			
	Estribos laterales tubulares cromados			
	Manijas cromadas			
	Faros de niebla			
Faros con apagado automático				
DIMENSIONES	Peso vehicular (kg)	1,780	2,058	1,858
	Largo total (mm)		5,354	
	Altura total (mm)			1,815
	Ancho total sin espejos (mm)		1,860	
	Largo de caja (mm)		1,549	
	■ Rines	Acero 16" 255/70R16	Acero 16" 255/70R16	Aluminio 16" 255/70R16

Ford Motor Company se reserva el derecho de modificar en sus productos: especificaciones técnicas, opciones de equipamiento, combinaciones de accesorios y colores, en cualquier momento, sin incurrir en responsabilidad alguna. El presente catálogo no incluye información relativa a cambios de producto, incorporación de opciones, requerimientos de ordenamiento o limitaciones de disponibilidad que hayan sucedido posteriormente a la publicación del mismo. Consulte a su Distribuidor Ford más cercano para obtener información actualizada. Las imágenes son meramente ilustrativas.