

Ford
EXPLORER 2022



LUJO Y POTENCIA QUE PONEN A FORD EXPLORER SIEMPRE UN PASO ADELANTE

La nueva generación de Ford Explorer cuenta con un rediseño total que ofrece lujo por fuera y dentro, con diseño imponente.

Su nueva plataforma proporciona rigidez mejorada y su tracción trasera vuelve al manejo aún más dinámico y divertido para disfrutar más destinos, con apoyo de asistencias de manejo y tecnología avanzada para que tus viajes sean experiencias aún más seguras.



DESEMPEÑO Y DINAMISMO

PARA NO PASAR DESAPERCIBIDA

**TRANSMISIÓN
AUTOMÁTICA**




2.3L

Motor I-4 TiVCT
Turbo EcoBoost®



300 HP



310 LB-PIE

De Torque

**10 VEL.
CON SELECTSHIFT®**



4X2

Selección 6
modos de manejo



TECNOLOGÍA EN CADA DETALLE

CARGADOR INALÁMBRICO PARA DISPOSITIVOS MÓVILES

Podrás cargar tu dispositivo móvil en cualquier momento de forma fácil y cómoda. (Versión Limited)



SYNC® 3 CON PANTALLA TÁCTIL DE 8 PULGADAS CON APPLINK®, APPLE CARPLAY® Y ANDROID AUTO®

Controla tu música, las aplicaciones compatibles con tu teléfono, realiza llamadas con simples comandos de voz y más, a través de una pantalla táctil de 8 pulgadas de uso similar al de una tablet.

SISTEMA DE NAVEGACIÓN ACTIVADO POR VOZ

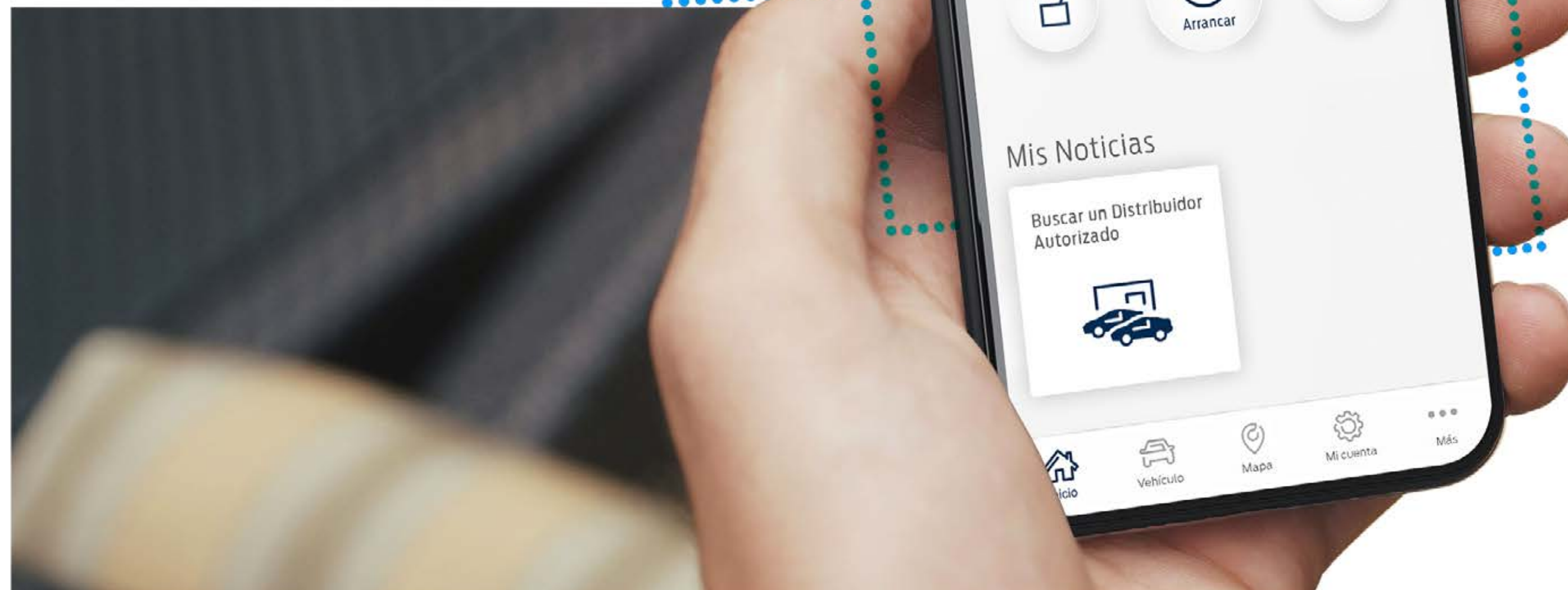
Diseñado para brindarte información de manera práctica en cada trayecto, evitando distracciones.

PUERTOS USB DE CARGA INTELIGENTE

2 entradas USB para mantenerte conectado con tus dispositivos móviles.

•
CONECTIVIDAD
•

FORDPASS® CONNECT



FUNCIONES

- Abrir/Cerrar seguros
- Encendido Remoto
- Encendidos Programados
- Localizar vehículo
- Alertas de salud del vehículo
- Información general
- Tráfico en tiempo real*

DESCARGA LA APP



SEGURIDAD

EN TODOS TUS DESTINOS

**ASISTENCIA PARA ARRANQUE EN
PENDIENTES Y CONTROL DE DESCENSO
DE PENDIENTES**

FRENO DE MANO ELÉCTRICO

(Con Auto Hold)

SISTEMA DE ALERTA SOS POST-COLISIÓN

(Desbloquea puertas automáticamente, activa ruido y luces de emergencia en caso de que se activen las bolsas de aire)

MYKEY®

(Preferencias de Manejo Configurable)

**SISTEMA DE MONITOREO DE PRESIÓN DE
LLANTAS INDIVIDUAL (TPMS)**




8 BOLSAS DE AIRE

(Frontales, Laterales, de Rodilla para Conductor, Pasajero y Tipo Cortina en 1.ª y 2.ª Fila)

**CONTROL DE TRACCIÓN AVANZADA (ADVANCETRAC®)
Y CONTROL DE ESTABILIDAD ANTIVOLCADURA (RSC®)**

 **CONOCE MÁS**



ASISTENCIA DE PRE-COLISIÓN CON FRENADO DE EMERGENCIA AUTOMÁTICO

Escanea la carretera y te puede advertir sobre posibles colisiones con vehículos o peatones que se detectan en tu camino. Si ante un impacto inminente no tomas las medidas adecuadas, los frenos se aplicarán automáticamente. Pero no te preocupes, solo se activarán si es necesario.


ASISTENCIA DE VOLANTE ANTI-COLISIÓN

Te puede ayudar a evitar una posible colisión. No conduce por ti pero te brinda ayuda adicional para maniobrar cerca del vehículo que está delante.



FAROS CON ACTIVACIÓN AUTOMÁTICA DE LUCES ALTAS

Pueden detectar condiciones de poca iluminación y encender la luz para iluminarte el camino. Incluso pueden detectar los faros delanteros de otro vehículo y apagarse automáticamente, de modo que no tienes que preocuparte por deslumbrar a otros conductores.



MONITOREO DE PUNTO CIEGO BLIS® CON ALERTA DE TRÁFICO CRUZADO

Ayuda a detectar vehículos que entran en el punto ciego del conductor. Enciende una luz ámbar en el espejo lateral correspondiente y, para facilitar el salir de reversa de un lugar de estacionamiento, activa una alarma en la cabina, gracias al sistema de Alerta de Tráfico Cruzado.



SISTEMA DE PRESERVACIÓN DE CARRIL

El sistema monitorea el carril sobre el cual circula tu Explorer. Si detecta que sale del carril, aplica torque que puede ayudar a corregir el camino y, en caso de que no suceda, el volante comenzará a vibrar.

CÁMARA DE REVERSA CON SENSORES

La cámara de reversa ofrece una vista excelente de lo que está detrás de tu vehículo. Simplemente asegúrate de mantener la lente de cámara sin suciedad (como nieve o polvo) y podrás conducir tu vehículo con mayor seguridad y confianza.



CONTROL DE CRUCERO ADAPTATIVO CON STOP & GO Y MANTENIMIENTO CENTRAL DE CARRIL

Reduce la marcha de tu vehículo si el tráfico de adelante frenó o redujo la velocidad. Cuando todo se normaliza, tu Ford Explorer reanudará la velocidad establecida. La característica de Mantenimiento Central de Carril escanea las líneas marcadas para que tu vehículo se mantenga al centro de éstas.

MÁXIMO NIVEL DE CONFORT



- 1.- Techo Panorámico VistaRoof®
- 2.- Sistema de Audio Premium B&O® by Bang & Olufsen® con 12 bocinas
- 3.- Perilla de Cambios Rotativa
- 4.- Volante Forrado en Piel con Controles de Audio, Velocidad Crucero y Calefacción
- 5.- Asientos Tipo Piel Material ActiveX®
- 6.- Asientos con Ajuste Eléctrico de 10 Posiciones para Conductor

DISEÑO ATLÉTICO



LA PLATAFORMA DE FORD EXPLORER ES MUY RÍGIDA PARA OFRECER MAYOR SEGURIDAD Y DETALLES SOFISTICADOS COMO:

- Faros totalmente LED: Direccionales, Niebla, Bajas, Altas y de Conducción Diurna
- Limpiaparabrisas con Sensor de Lluvia
- Espejos Laterales Abatibles Eléctricamente Con Calefacción, Luz de Cortesía, Luz Direccional
- Botonera de Acceso SecuriCode® para que disfrutes de todas las actividades al aire libre, sin preocupaciones; tu Ford Explorer también puede abrirse con sólo indicar un código en la botonera digital de las puertas delanteras
- Rines de Aluminio de 20 pulgadas

DIMENSIONES

Largo: 5,050 mm

RINES

XLT



Rines de Aluminio
Pintado de 18 pulgadas

LIMITED



Rines de Aluminio
Pulido de 20 pulgadas



Alto: 1,775 mm

Ancho con espejos: 2,268 mm

Distancia entre ejes: 3,025 mm

ESPECIFICACIONES

COLORES

Verde Enebro



Gris Carbono



Rojo Cereza



Negro Obsidiana



Plata



Blanco Metálico



Azul Cobalto



Los colores mostrados pueden variar de acuerdo a la resolución de pantalla. Favor de consultar especificaciones de color con su distribuidor autorizado Ford antes de realizar su compra.



VERSIONES

XLT

Motor 2.3L I-4 EcoBoost® (Turbo) con 300 HP y 310 lb-pie de Torque

Transmisión Automática de 10 Velocidades

Tracción Trasera

Freno de Mano Eléctrico con Auto Hold

Asistencia de Pre-Colisión con Freno de Emergencia Automático (con Detección de Peatones)

Asistencia para Arranque en Pendientes

Asistente de Maniobra Evasiva

Cámara de Reversa con Sensores

Control Crucero

Control de Descenso de Pendientes

Monitoreo de Punto Ciego BLIS® con Alerta de Tráfico Cruzado

Panel de Instrumentos Digital de 6.5 Pulgadas

Sistema de Preservación de Carril

FordPass® Connect

SYNC® 3 con Pantalla Táctil de 8 Pulgadas con Applink®, Apple CarPlay® y Android Auto®

Sistema de Audio AM/FM/MP3 con 6 Bocinas

8 Bolsas de Aire (Frontales, Laterales, de Rodilla para Conductor y Pasajero y Tipo Cortina en 1ª y 2ª Fila)

Frenado Post-Colisión

Acceso Inteligente Sin Llave con Encendido de Motor con Botón

Asientos Tipo Piel Material ActiveX®

Cajuela Eléctrica



Encendido Remoto de Motor

Faros con Activación Automática Luces Altas

Faros con Encendido Automático

Perilla de Cambios Rotativa

Volante Forrado en Piel con Controles de Audio, Velocidad Crucero

Luz de Conducción Diurna (DRL) LED

Faros Delanteros y Traseros LED

Iluminación distintiva LED

Rines de Aluminio Pintado de 18 Pulgadas (Llantas 255/65R18)

VERSIONES

LIMITED

Todo el equipamiento de la versión XLT más:

Cámara Frontal de 360° con Autolimpiador

Control de Crucero Adaptativo con Stop & Go y Mantenimiento Central de Carril

Cargador Inalámbrico para Dispositivos Móviles

Sistema de Audio Premium B&O® by Bang & Olufsen® con 12 Bocinas

Sistema de Navegación Activado por Voz

Asientos de Piel Perforada

Asientos con Ajuste Eléctrico de 10 Posiciones para Conductor

Asientos de Tercera Fila Plegables Eléctricamente (PowerFold®)

Asientos con Calefacción y Enfriamiento (1ª Fila)

Cortinillas para Ventanas en 2ª fila

Espejos Laterales Abatibles Eléctricamente Con Calefacción, Luz de Cortesía, Luz

Direccional y Memoria

Iluminación Ambiental

Techo Panorámico Vista Roof®

Volante con Ajuste Eléctrico de Altura y Profundidad

Volante Forrado en Piel con Controles de Audio, Velocidad Crucero y Calefacción

Rines de Aluminio Pulido de 20 Pulgadas (Llantas 255/55R20)



LA FORD EXPLORER MÁS PODEROSA JAMÁS CREADA



CON MOTOR 3.0 V6 TIVCT TWIN TURBO ECOBOOST®
CON 400 HP Y 415 LB-PIE DE TORQUE

Para obtener mayor información de esta versión, por favor consulta la ficha técnica dentro de la sección "Ford Performance" en ford.mx



ESPECIFICACIONES

DESEMPEÑO

	XLT	LIMITED
Motor 2.3L I-4 TiVCT Turbo Ecoboost® con 300 HP y 310 lb-pie de Torque	•	•
Transmisión Automática de 10 Velocidades	•	•
Tracción Trasera	•	•
Suspensión Delantera y Trasera Independiente	•	•
Selección de 6 Modos de Manejo: Normal, Sport, Eco, Remolque/ Arrastre, Lluvia / Resbaladizo, Sendero (Terracería)	•	•
Dirección Eléctrica Asistida	•	•

CONECTIVIDAD

	XLT	LIMITED
Cargador Inalámbrico para Dispositivos Móviles		•
FordPass® Connect	•	•
SYNC®3 con Pantalla Táctil de 8 Pulgadas, Applink®, Apple CarPlay® y Android Auto®	•	•
Sistema de Audio AM/FM/MP3	6 bocinas	
Sistema de Audio B&O®		12 bocinas
Sistema de Entretenimiento en Cabeceras para Segunda Fila	Opcional	Opcional
Sistema de Navegación Activado por Voz		•
2 Puertos USB de Carga Inteligente	•	•

ASISTENCIA

	XLT	LIMITED
Asistencia de Pre-Colisión con Freno de Emergencia Automático (con Detección de Peatones)	•	•
Asistencia para Arranque en Pendientes	•	•
Asistente de Maniobra Evasiva		•
Cámara de Reversa con Sensores	•	
Cámara de Visión 360 grados		•
Control de Balanceo de Remolque	•	•
Control Crucero	•	
Control de Crucero Adaptativo con Stop & Go y Mantenimiento Central de Carril		•
Control de Descenso de Pendientes	•	•
Control de Tracción Avanzada (AdvanceTrac®) con Control de Estabilidad Antivolcadura (RSC®)	•	•
Monitoreo de Punto Ciego BLIS® con Alerta de Tráfico Cruzado	•	•
Panel de Instrumentos Digital de 6.5 Pulgadas	•	•
Sistema de Monitoreo de Presión de Llantas Individual (TPMS)	•	•
Sistema de Preservación de Carril	•	•

ESPECIFICACIONES

CONFORT

	XLT	LIMITED
Acceso Inteligente Sin Llave con Encendido de Motor con Botón	•	•
Apertura Universal de Garaje		•
Asientos Tipo Piel Material ActiveX®	•	
Asientos de Piel Perforada		•
Asientos con Ajuste Eléctrico para Conductor	10 Posiciones	10 Posiciones
Asientos con Ajuste Eléctrico para Pasajero	8 Posiciones	8 Posiciones
Asientos de Tercera Fila Plegables Eléctricamente (PowerFold®)		•
Asientos con Calefacción y Enfriamiento (1a Fila)		•
Botonera de Acceso SecuriCode®	•	•
Cajuela Eléctrica	•	
Cortinillas para Ventanas en 2ª fila		•
Cristales de Privacidad en Ventanas de 2ª y 3ª Fila y Cajuela	•	•

CONFORT

	XLT	LIMITED
Descansabrazos en Segunda Fila con Portavasos	•	•
Encendido Remoto de Motor	•	•
Espejos Laterales Abatibles Eléctricamente Con Calefacción, Luz de Cortesía, Luz Direccional y Memoria		•
Faros con Activación Automática Luces Altas	•	•
Faros con Encendido Automático	•	•
Freno de Mano Eléctrico con Auto Hold	•	•
Iluminación Ambiental		•
Limpiaparabrisas con Sensor de Lluvia		•
Perilla de Cambios Rotativa	•	•
Seguros de Puerta Automáticos	•	•
Sistema de Administración de Carga (con Red)	•	•
Tapetes para Todo Clima	•	•
Techo Panorámico Vista Roof®		•
Volante con Ajuste Eléctrico de Altura y Profundidad		•
Volante Forrado en Piel con Controles de Audio, Velocidad Crucero	•	
Volante Forrado en Piel con Controles de Audio, Velocidad Crucero y Calefacción		•
Convertidor de Corriente 110V/150W		•
5 Puntos de Carga de 12V	•	•

ESPECIFICACIONES

SEGURIDAD

8 Bolsas de Aire (Frontales, Laterales, de Rodilla para Conductor y Pasajero y Tipo Cortina en 1ª y 2ª Fila)

Alarma Perimetral

Cinturones de Seguridad de Tres Puntos, Ajustables con Pretensores y Retractores

Frenos de Disco con ABS y EBD (Distribución Electrónica de Frenado)

Frenado Post-Colisión

MyKey® (Preferencias de Manejo Configurable)

Sistema Antirrobo Pasivo SecuriLock®

Sistema de Alerta SOS Post-Colisión (Desbloquea Puertas Automáticamente, Activa Ruido y Luces de Emergencia en Caso de que se Activen las Bolsa de Aire)

XLT

LIMITED

•

•

•

•

•

•

•

•

•

•

•

•

•

•

•

•

EXTERIOR

Luz de Conducción Diurna (DRL) LED

Faros de Niebla LED

Faros Delanteros y Traseros LED

Iluminación Distintiva LED

Rines de Aluminio Pintado de 18 Pulgadas (Llantas 255/65R18)

Rines de Aluminio Pulido de 20 Pulgadas (Llantas 255/55R20)

XLT

LIMITED

•

•

•

•

•

•

•

•

•