



# CHEVROLET S10<sup>®</sup> MAX 2023

## TRABAJA PARA TI.



LÍNEA CHEVROLET S10<sup>®</sup> MAX

El trabajo nunca termina para los que quieren llegar al siguiente nivel. Encuentra en cada una de las versiones de la Nueva Chevrolet S10® Max 2023, una pickup robusta, con la comodidad, tecnología, capacidad y toda la versatilidad que necesitas para tu negocio.

## DESEMPEÑO



DOBLE CABINA TURBO 4X4: Capacidad de carga de 1,010 kg y 1,185 litros de volumen en la caja

## CAPACIDAD Y RENDIMIENTO PARA CADA TAREA

La Nueva Chevrolet S10® Max te ofrece dos motorizaciones que te ayudan a cumplir hasta el trabajo más exigente.

- Motor 2.0L Turbo Eficiente (Doble Cabina Turbo 4X4)
- 258 lb-pie de torque
- Modos de manejo: Power, Normal y Eco
- Motor 2.4L a gasolina (Cabina Regular, Doble Cabina, Doble Cabina E y Chasis Cabina)
- Potencia 141 HP
- Potencia 218 HP
- Tracción 4x4
- Transmisión manual de 6 velocidades
- Transmisión manual de 5 velocidades
- 148 lb-pie de torque

## DISEÑO EXTERIOR



## DISEÑO IDEAL PARA TERMINAR CADA TAREA

La Nueva Chevrolet S10® Max y sus diferentes versiones te ayudan a cumplir hasta el trabajo más exigente.

- Dimensiones robustas
- Faros de halógeno con ajuste manual
- Spray-On Bedliner
- Luces de niebla traseras
- Rines de aluminio de 16"
- Espejos laterales al color de la carrocería calefactables con ajuste eléctrico



DISEÑO INTERIOR

Versión Doble Cabina Turbo 4X4

TECNOLOGÍA

## LLEVA CADA PROYECTO AL SIGUIENTE NIVEL

- Sistema de infoentretenimiento Chevrolet® Bluetooth®, radio AM/FM, MP3 y AUX
- Pantalla táctil de 10”
- Modos de manejo: Power, Normal y Eco
- Smartphone Integration con Apple CarPlay™

## COMODIDAD EN TODAS TUS ACTIVIDADES

Al interior destaca su cabina espaciosa y cómoda hasta para 5 pasajeros, con:

- Asiento del conductor con ajuste de 6 vías
- Volante de tres brazos con controles de audio
- Aire acondicionado con controles automáticos
- Asientos en tactopiel negra
- Panel de instrumentos a color
- Botón de encendido
- Salida de 12V

SEGURIDAD



Versión Doble Cabina Turbo 4X4

## RESISTENTE Y SEGURA PARA EL TRABAJO DURO

Solo ocúpate por cumplir tus objetivos, Chevrolet S10® Max se encarga de tu seguridad.

- Cámara de visión trasera con sensores de proximidad
- 6 bolsas de aire (2 frontales, 2 laterales y 2 de cortina)
- Sistema de frenos ABS en las 4 ruedas
- Asistente para ascenso y descenso de pendientes
- Llave inteligente plegable con entrada y encendido pasivo (PEPS)
- Control electrónico de estabilidad StabiliTrak



DOBLE CABINA Y DOBLE CABINA E: Capacidad de carga de 885 kg y 1,185 litros de volumen en la caja

## VERSIÓN CABINA REGULAR Y CHASIS CABINA

El motor 2.4L a gasolina te brinda 134 caballos de fuerza, 141 lb-pie de torque y un gran rendimiento de combustible. En la versión Chasis podrás montar la caja que mejor se adapte a las necesidades de tu trabajo, así como una amplia gama de accesorios para ambas versiones.



CABINA REGULAR: Capacidad de carga de 1,000 kg y 1,883 litros de volumen en la caja



CHASIS CABINA: Capacidad de carga de 1,200 kg

Con nuestros accesorios originales puedes añadir estilo y funcionalidad a tu vehículo sin afectar su desempeño y seguridad, además de mantener la garantía original.

**ACCESORIOS**



**Decals**



**Bola/gancho de arrastre**




**Sport bar con pasamanos**


## COLORES EXTERIORES




Blanco



Rojo Dragón




Negro Ónix



Azul Alfa




Plata Brillante



Ceniza Metálica

**FIND NEW ROADS™**

**CHEVROLET**



El precio dependerá de cada modelo. En General Motors de México, S. de R.L. de C.V. (en lo sucesivo "GMM"), mantenemos las técnicas de fabricación de los vehículos en continuo desarrollo, por lo que nos reservamos el derecho de hacer cambios a la información contenida en este catálogo, enunciativa más no limitativamente, en cuanto a los modelos, rendimiento, colores, especificaciones, equipamiento, apariencia y/o accesorios, en cualquier momento y sin previo aviso. Por lo anterior, le recomendamos que, antes de la compra y entrega del vehículo Chevrolet®, verifique toda la información respecto a equipamiento, especificaciones y restricciones de los vehículos con su Distribuidor Autorizado Chevrolet o bien que consulte nuestra página de internet [chevrolet.com.mx](http://chevrolet.com.mx).

# CHEVROLET S10 MAX<sup>®</sup> 2023



INTERIOR	CHASIS CABINA	CABINA REGULAR	DOBLE CABINA E	DOBLE CABINA	DOBLE CABINA TURBO 4X4
Spray-on Bedliner	○	○	○	○	●
Tracción 4x4	○	○	○	○	●
Modos de manejo: normal, ECO y Sport	○	○	○	○	●
Eje con bloqueo de diferencial	○	○	○	○	●
Llantas todo terreno	○	○	○	○	●
Dirección electroasistida	○	○	○	○	●
Sistema de infoentretenimiento con pantalla táctil de 10" con Apple Carplay y Bluetooth	○	○	○	○	●
Radio con MP3 y Bluetooth	●	●	●	●	○
Llave inteligente plegable con entrada y encendido pasivo	○	○	○	○	●
Capacidad de carga de 1,010 kg	○	○	○	○	●
Volumen de caja de carga de 1,185L	○	○	●	●	●
Cabina con 2 filas de asientos para 5 pasajeros	○	○	●	●	●
Asistente en ascenso y descenso de pendientes	○	○	○	●	●
6 bolsas de aire: 2 frontales, 2 laterales y 2 de cortina	○	○	●	●	●
Vidrios y seguros eléctricos	●	●	●	●	●
Aire acondicionado frontal con controles manuales	●	●	●	●	○
Aire acondicionado frontal con controles automáticos	○	○	○	○	●

● EQUIPAMIENTO DE SERIE ○ NO DISPONIBLE

EXTERIOR	CHASIS CABINA	CABINA REGULAR	DOBLE CABINA E	DOBLE CABINA	DOBLE CABINA TURBO 4X4
Rines de aleación de aluminio de 16"	●	●	●	●	●
Faros de halógeno con ajuste manual	●	●	●	●	●
Luces de niebla trasera	○	●	●	●	●
10 Ganchos para sujeción de carga	○	●	○	○	○
6 Ganchos para sujeción de carga	○	○	●	●	●
Escalones para fácil acceso a caja	○	●	●	●	●
Caja de carga larga	○	●	○	○	○
Caja de carga	○	○	●	●	●
Luces traseras de frenado	●	●	●	●	●

## SEGURIDAD

Control electrónico de estabilidad StabiliTrak	○	○	○	●	●
Frenos frontales y traseros de disco, antibloqueo, ABS, EBD y asistente de frenado	○	○	●	●	●
Frenos frontales y traseros de disco, antibloqueo, ABS y EBD	●	●	○	○	○
6 bolsas de aire frontales y laterales: para conductor, pasajero y de cortina	○	○	●	●	●
2 bolsas de aire frontales: para conductor y pasajero	●	●	○	○	○

## MOTOR/CHASIS/MECÁNICO

Motor turboeficiente 4 cilindros 2.0L de inyección directa con distribución de válvulas variable con 218 HP y 258 lb/pie de torque	○	○	○	○	●
Motor 4 cilindros 2.4L de inyección de combustible multipunto con 141 HP y 148 lb/pie de torque	●	●	●	●	○

## RENDIMIENTO DE COMBUSTIBLE (KM/L)\*

Ciudad (km/l)	10.3	10.3	10.3	10.3	10.3
Carretera (km/l)	15	15	13.9	13.9	15.8
Combinado (km/l)	12	12	11.6	11.6	12.3

\*La información sobre rendimiento de combustible se refiere al valor que se obtuvo en condiciones controladas de laboratorio, de acuerdo a la metodología de la NOM-163-SEMARNAT-ENER-SCFI-2013, que pueden no ser reproducibles ni obtenerse en condiciones y hábitos de manejo convencional, debido a condiciones climatológicas, combustible, condiciones topográficas, peso de carga y otros factores.

## COLORES



FIND NEW ROADS™

CHEVROLET.COM.MX

Imágenes de carácter ilustrativo. En General Motors de México, S. de R.L. de C.V. (en lo sucesivo "GMM"), mantenemos las técnicas de fabricación de los vehículos en continuo desarrollo, por lo que nos reservamos el derecho de hacer cambios a la información contenida en este catálogo, enunciativa más no limitativamente, en cuanto a los modelos, rendimiento, colores, especificaciones, equipamiento, apariencia y/o accesorios, en cualquier momento y sin previo aviso. Por lo anterior, le recomendamos que, antes de la compra y entrega del vehículo Chevrolet®, verifique toda la información respecto a equipamiento, especificaciones y restricciones de los vehículos con su Distribuidor Autorizado Chevrolet o bien que consulte nuestra página de internet chevrolet.com.mx.