

FORD E-TRANSIT

2023



VEHÍCULOS
COMERCIALES



FORD E-TRANSIT



TE LLEVA AÚN MÁS LEJOS

La totalmente nueva Ford E-Transit es la primer Van Comercial Eléctrica en Ford de México y llega para fortalecer y potenciar las empresas de nuestros clientes, no sólo aumentando su rentabilidad, sino también apoyando a la sustentabilidad, introduciendo tecnologías que incrementarán su productividad y manteniendo la fuerza y capacidad que caracterizan al ya conocido legado de Vehículos Comerciales.

Nacidos Ford, Nacidos Fuertes.

*Cargador Wallbox se vende por separado



DESEMPEÑO

LA MISMA FORTALEZA Y CAPACIDAD, PERO CON UN DIFERENCIAL IMPORTANTE, OLVÍDATE DE LAS GASOLINERAS



E-ENERGÍA



E-LECTRICIDAD



E-FICIENCIA

Ford E-Transit siendo totalmente eléctrica, se suministra de energía a partir de una batería de Ion Litio que aporta hasta 266 HP y 317 lb-pie de Torque (198 kW). Con una autonomía de hasta 200 km*, maximiza los recursos al eliminar la necesidad de parar en gasolineras y al utilizar menos energía en el tráfico urbano intermitente.

* El valor de la autonomía de la carga se refiere al valor que se obtuvo en condiciones controladas de laboratorio, es aproximada y puede no ser reproducibles en condiciones y hábitos de manejo convencional, debido a condiciones climatológicas, topográficas, tipo de combustible y otros factores. Cargador Wallbox se vende por separado.



SOLUCIONES DE CARGA

RECARGA LA VAN EN TU CASA O NEGOCIO




CARGADOR MÓVIL

Con Adaptador de 110V-120V y 220V-240V/32A

**Incluido en el vehículo
(Almacenado debajo del asiento del pasajero)**

Cable de carga de 6 metros de largo



ESTACIÓN DE CARGA (WALLBOX)

Con Adaptador de 220V-240V/48A

Estación de Carga se vende por separado*

Requiere instalación

Cable de carga de 6 metros de largo



MONITOREAR ESTATUS DE CARGA

Utilizando el indicador de estado de carga LED en la parrilla cuando el vehículo está enchufado.

En la Pantalla de 12" con SYNC® 4

De forma remota a través de la aplicación FordPass® Connect

*Pregunta por su disponibilidad con tu Distribuidor Autorizado Ford de preferencia. Imágenes meramente ilustrativas. Cargador Wallbox se vende por separado.



INTERIORES

NUNCA ANTES VISTOS EN UNA VAN DE TRABAJO



Sistema de Navegación Activado por Voz

Encendido de Motor con Botón

Control de Crucero con Limitador de Velocidad



SYNC® 4 con Pantalla Táctil de 12 Pulgadas con AppLink®.

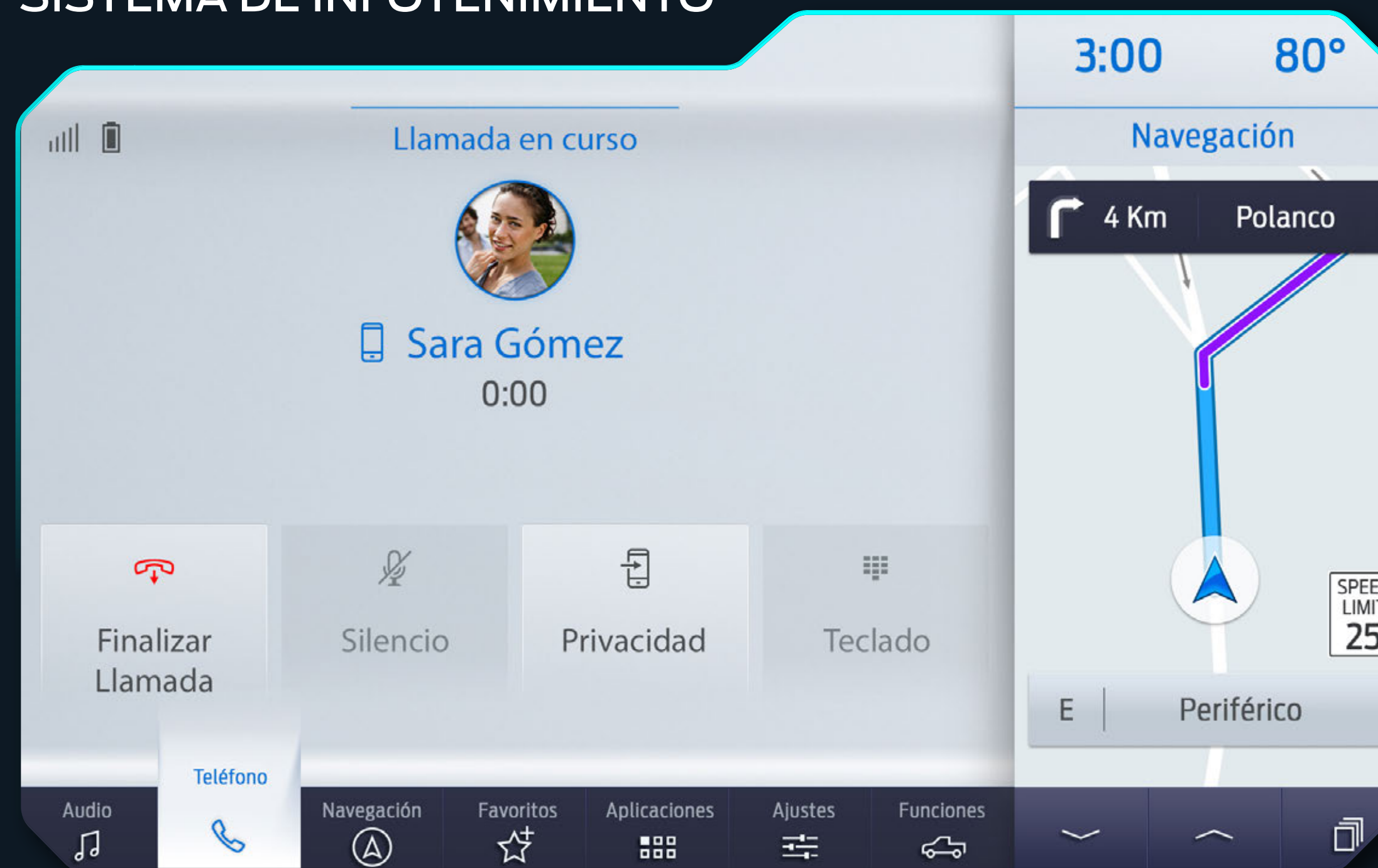
Apple CarPlay® y Android Auto® con Conexión Inalámbrica

FordPass® Connect



SYNC® 4 LA VERSIÓN MÁS INTELIGENTE DE SYNC

SISTEMA DE INFOTENIMIENTO



PANTALLA DE 12 PULGADAS

Totalmente nueva interfaz de infotainment

Con pantalla táctil de alta resolución que ofrece una experiencia más personalizada

Conexión Inalámbrica con Apple CarPlay® y Android Auto®

Tu smartphone conectado a tu auto más rápido y fácil

Pantalla táctil más grande

Mejor legibilidad = mayor seguridad

Asistente digital Ford

SYNC® 4 integra el reconocimiento de voz, lo que permite una comunicación mucho más fluida, basta usar frases como "Hello Ford" o "OK Ford" SYNC para iniciar el sistema

Sistema de navegación con tráfico en tiempo real*

Manual de propietario digital

Podrás encontrar todo lo relacionado a tu auto en la pantalla táctil

La pantalla se divide en 2 zonas activas


Controla lo que ves con los íconos principales
Información On-Demand (IOD)

*Tráfico en Tiempo Real es operado por HERE® aplican tarifas, contacta con dicho proveedor para más información.

FORDPASS®

FUNCIONES

- Monitorea el Nivel de Carga de la Batería
- Localiza Cargadores cercanos en Vías Públicas
- Abrir/Cerrar Seguros
- Encendido Remoto
- Encendidos Programados
- Localizar Vehículo
- Alertas de Salud del Vehículo



Google Play® es una marca registrada propiedad de Google LLC. App Store es una marca registrada propiedad de Apple Inc. Para conocer más acerca de FordPass® Connect, revisa los términos y condiciones así como el Aviso de Privacidad de FordPass® en el sitio web: ford.mx/fordpass. Las imágenes son meramente ilustrativas, el diseño, las imágenes internas o externas y las funciones de FordPass® pueden variar según el vehículo que tenga y la versión de la aplicación que se descargue.



SUSTENTABILIDAD

RENTABILIDAD Y PRODUCTIVIDAD



TOMA DE CORRIENTE ELÉCTRICA “PRO POWER ON BOARD”

Ford E-Transit lleva la productividad de tu empresa al siguiente nivel, ya que no solo hará uso de energía eléctrica, también será capaz de generarla para otras herramientas de tu empresa, brindando hasta 2.4 kW de energía para taladros, sierras, martillos neumáticos, incluso tabletas, impresoras, o dispositivos móviles.

Estos serán solo algunos de los objetos y herramientas que podrás hacer funcionar gracias a este increíble producto.



SEGURIDAD

ENFOCADA EN FUNCIONALIDAD



5 Bolsas de Aire (Frontales, Laterales y Tipo Cortina) para Conductor y Pasajero

Asistencia de Pre-Colisión con Freno de Emergencia Automático

Cámara de Reversa con Sensores



Control de Tracción Avanzada (AdvanceTrac®) y Control de Estabilidad Antivolcadura (RSC®)

Sistema de Preservación de Carril

Alerta SOS Post-Colisión



SEGURIDAD

ENFOCADA EN FUNCIONALIDAD

ASISTENCIA DE PRE-COLISIÓN CON FRENO DE EMERGENCIA AUTOMÁTICO

Mecanismo que, al detectar que existe un riesgo de colisión, alerta al conductor con un letrero en el panel de instrumentos, activa una alerta y apaga el audio. Si el conductor no reacciona, precargará los frenos para ayudar a frenar lo más pronto posible. Cuenta con en 3 niveles de sensibilidad: Alto, Normal y Bajo.



SISTEMA DE PRESERVACIÓN DE CARRIL

Este sistema permite monitorear el carril sobre el cual circula el vehículo, si detecta que este sale del carril aplica torque que puede ayudar a corregir el camino, en caso de que no suceda, el volante comenzará a vibrar.




FORD E-TRANSIT

NACE DE LA INNOVACIÓN

Ford E-Transit incorpora la batería que le da energía directamente en la cama del chasis, por lo que no tendrás que preocuparte por el espacio de carga, el cual va desde los 6.9 y hasta los 13.7 metros cúbicos, ideales para llevar todo lo que requiera tu negocio.

Ford E-Transit te ayuda a cumplir tus propósitos de manera fácil, inteligente y redituable.





ACCESORIOS




TAPETE DE CARGA

Brinda protección al piso del vehículo, construido de material altamente resistente, con ajuste de acuerdo al tamaño del vehículo.



LODERAS

Protegen al vehículo de las condiciones climáticas.



ESTRIBO

Facilita el acceso al área de carga, construido de material altamente resistente.



VERSIONES

REGULAR TECHO BAJO



Espacio de Carga 6.9 m3

Capacidad de Carga 1,723 kg

LARGA TECHO BAJO



Espacio de Carga 7.8 m3

Capacidad de Carga 1,623 kg

LARGA TECHO MEDIANO



Espacio de Carga 10.1 m3

Capacidad de Carga 1,610 kg

LARGA TECHO ALTO



Espacio de Carga 11.4 m3

Capacidad de Carga 1,564 kg

EXTENDIDA TECHO ALTO



Espacio de Carga 13.7 m3

Capacidad de Carga 1,469 kg

COLORES



BLANCO NIEVE



ROJO RACING



PLATA ESTELAR

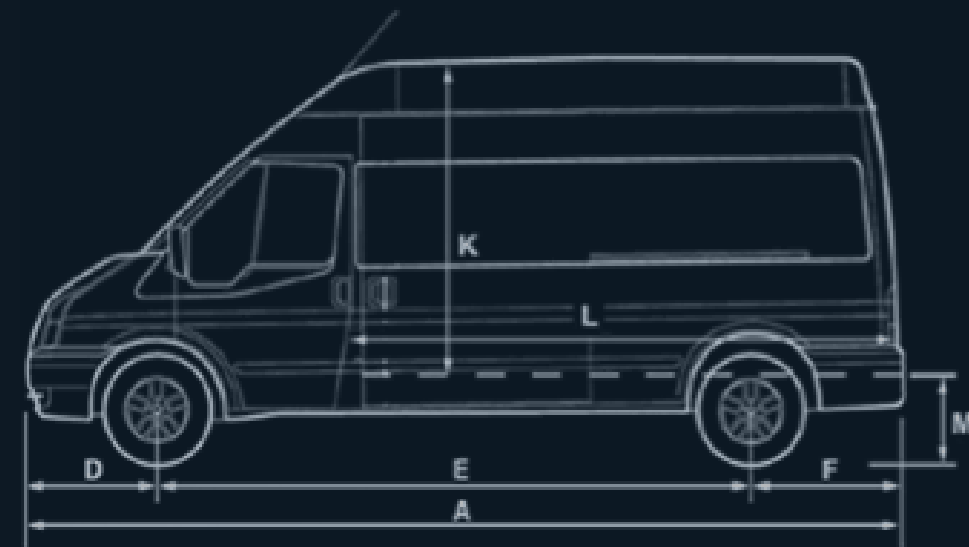
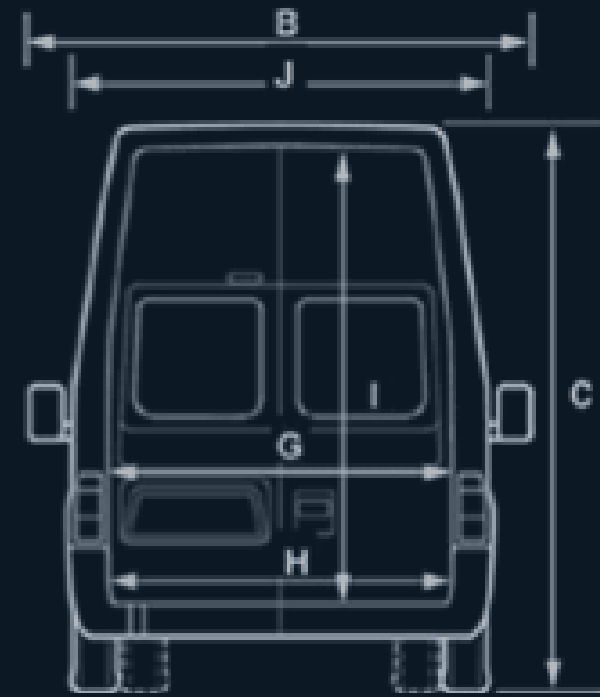


AZUL METRÓPOLIS

Los colores mostrados pueden variar de acuerdo a la resolución de pantalla, favor de consultar especificaciones de color con su distribuidor autorizado Ford antes de realizar su compra.



DIMENSIONES



DIMENSIONES (cm)

		REGULAR TECHO BAJO	LARGA TECHO BAJO	LARGA TECHO MEDIANO	LARGA TECHO ALTO	EXTENDIDA TECHO ALTO
A	Largo	558.5	603.5	598.2	598.2	670.3
B	Ancho con Espejos	247.4	247.4	247.4	247.4	247.4
	Ancho sin Espejos	206.5	206.5	206.5	206.5	206.5
C	Altura	208.8	210.6	257.3	278.4	280.4
D	Voladizo Delantero	102.4	102.4	102.4	102.4	102.4
E	Distancia Entre Ejes	329.9	374.9	374.9	374.9	374.9
F	Voladizo Trasero	126.2	126.2	120.9	120.9	193.0
G	Ancho de Aperura de la Puerta Trasera	156.7	156.7	156.7	156.7	156.7
H	Ancho de Carga entre Paso de Ruedas	139.2	139.2	139.2	139.2	139.2
I	Altura de Apertura de la Puerta Trasera	125.7	125.7	164.8	188.7	188.7
J	Ancho Máximo de Carga	178.3	178.3	178.3	178.3	178.3
K	Altura Máxima de Carga	144.5	144.5	182.9	207.0	207.0
L	Largo Máximo de Carga al Suelo	320.0	365.0	365.0	365.0	437.4
M	Altura del Piso a Zona de Carga	73.4	72.9	72.9	72.9	71.1



ESPECIFICACIONES

DESEMPEÑO

	REGULAR TECHO BAJO	LARGA TECHO BAJO	LARGA TECHO MEDIANO	LARGA TECHO ALTO	EXTENDIDA TECHO ALTO
Motor Eléctrico con Batería de Ion - Litio de 198 kWh (266 HP 7 317 lb-pie de Torque)
Batería Alto Voltaje 67 kWh Li-ion Single Pack
Cargador Móvil con Adaptador de 110V-120V y 220V-240V/32A
Número de Pasajeros	2	2	2	2	2
Tracción Trasera
Transmisión de 1 Velocidad
Perilla de Cambios Rotativa
Dirección Eléctrica Asistida
Batería AGM 70 AH
Suspensión Delantera Independiente MacPherson
Suspensión Trasera con Amortiguadores a Gas
Toma de Corriente Eléctrica de 2.4 kW "Pro Power On Board"
Freno de Mano Eléctrico con Auto Hold
Gato Hidráulico con Capacidad de Tres Toneladas
Volumen de Carga (m3)	6.9	7.8	10.1	11.4	13.7
Capacidad de Carga (kg)	1,723	1,623	1,610	1,564	1,469
Capacidad de Carga Máxima (kg) Eje Trasero	1,873	1,873	1,873	1,873	1,873
Capacidad de Carga (kg) Eje Delantero	2,721	2,721	2,721	2,721	2,721

DESEMPEÑO

	REGULAR TECHO BAJO	LARGA TECHO BAJO	LARGA TECHO MEDIANO	LARGA TECHO ALTO	EXTENDIDA TECHO ALTO
Peso Neto Vehicular (kg)	2,558	2,604	2,671	2,714	2,806
Autonomía Aproximada (km)*	202	202	186	173	173

ASISTENCIA

	REGULAR TECHO BAJO	LARGA TECHO BAJO	LARGA TECHO MEDIANO	LARGA TECHO ALTO	EXTENDIDA TECHO ALTO
Asistencia para Arranque en Pendientes
Sistema de Preservación de Carril
Cámara de Reversa con Sensores
Control de Crucero con Limitador de Velocidad
Asistencia de Pre-Colisión con Freno de Emergencia Automático
Control de Tracción Avanzada (AdvanceTrac®) y Control de Estabilidad Antivolcadura (RSC®)
Sistema de Monitoreo de Presión de Llantas (TPMS)

CONECTIVIDAD

	REGULAR TECHO BAJO	LARGA TECHO BAJO	LARGA TECHO MEDIANO	LARGA TECHO ALTO	EXTENDIDA TECHO ALTO
SYNC® 4 con Pantalla Táctil de 12 Pulgadas con AppLink® y Apple CarPlay® y Android Auto® con Conexión Inalámbrica
Radio AM/FM/USB/Bluetooth® con 4 Bocinas
Sistema de Navegación Activado por Voz
FordPass® Connect

* El valor de la autonomía de la carga se refiere al valor que se obtuvo en condiciones controladas de laboratorio, es aproximada y puede no ser reproducibles en condiciones y hábitos de manejo convencional, debido a condiciones climatológicas, topográficas, tipo de combustible y otros factores. Ford Motor Company se reserva el derecho de modificar en sus productos: especificaciones técnicas, opciones de equipamiento, combinaciones de accesorios y colores, en cualquier momento, sin incurrir en responsabilidad alguna. La presente ficha técnica no incluye información relativa a cambios de producto, incorporación de opciones, requerimientos de ordenamiento o limitaciones de disponibilidad que hayan sucedido posteriormente a la publicación de la misma. Consulta a tu Distribuidor Autorizado Ford más cercano para obtener información actualizada. Las imágenes son meramente ilustrativas. Cargador Wallbox se vende por separado.



ESPECIFICACIONES

CONFORT

	REGULAR TECHO BAJO	LARGA TECHO BAJO	LARGA TECHO MEDIANO	LARGA TECHO ALTO	EXTENDIDA TECHO ALTO
Cristales y Seguros Eléctricos	•	•	•	•	•
Cristales Tintados	•	•	•	•	•
Piso de Vinil en Cabina	•	•	•	•	•
Asientos de Tela	•	•	•	•	•
Consola Central en Tablero con Portavasos	•	•	•	•	•
Encendido de Motor con Botón	•	•	•	•	•
Luz Frontal de Lectura	•	•	•	•	•
Agarraderas de Asistencia en Zona de Carga	•	•	•	•	•
Luz Led Dual en Compartimiento Trasero	•	•	•	•	•
Consola en Techo			•	•	•
Asiento del Conductor con Ajuste Manual de 6 Posiciones	•	•	•	•	•
Aire Acondicionado con Control Automático de Temperatura	•	•	•	•	•
Volante con Ajuste de Altura y Profundidad	•	•	•	•	•
Toma Corriente de 12V	•	•	•	•	•
Faros con Activación Automática de Luces Altas	•	•	•	•	•
Limpia Parabrisas con Sensor de Lluvia	•	•	•	•	•
Espejos Laterales Negros, Ajustables Eléctricamente, Abatibles Manualmente	•	•	•	•	•

EXTERIOR

	REGULAR TECHO BAJO	LARGA TECHO BAJO	LARGA TECHO MEDIANO	LARGA TECHO ALTO	EXTENDIDA TECHO ALTO
Defensas Delanteras y Traseras en Color Negro	•	•	•	•	•
Parrilla con acentos Azul Dinámico y Contorno en Cromo	•	•	•	•	•
Moldura Lateral en Color Negro	•	•	•	•	•
Apertura de Puertas Traseras de 180°	•	•	•	•	•
Puerta Deslizable del Lado del Pasajero	•	•	•	•	•
Luz de Freno Trasera Central en la Parte Alta	•	•	•	•	•
Faros de Halógeno	•	•	•	•	•
Rin de Acero de 16 Pulgadas (Llantas 235/65R16C 121/119 R), Incluyendo Llanta de Refacción	•	•	•	•	•

SEGURIDAD

	REGULAR TECHO BAJO	LARGA TECHO BAJO	LARGA TECHO MEDIANO	LARGA TECHO ALTO	EXTENDIDA TECHO ALTO
Frenos de Disco con ABS	•	•	•	•	•
Alerta SOS Post-Colisión	•	•	•	•	•
Cinturones de Seguridad de Tres Puntos, Ajustables con Pretensores y Retractores	•	•	•	•	•
Recordatorio de Cinturones de Seguridad	•	•	•	•	•
5 Bolsas de Aire (Frontales, Laterales y Tipo Cortina) para Conductor y Pasajero	•	•	•	•	•
Inmovilizador de Motor	•	•	•	•	•
Sistema Antirrobo Pasivo SecuriLock®	•	•	•	•	•

* El valor de la autonomía de la carga se refiere al valor que se obtuvo en condiciones controladas de laboratorio, es aproximada y puede no ser reproducibles en condiciones y hábitos de manejo convencional, debido a condiciones climatológicas, topográficas, tipo de combustible y otros factores. Ford Motor Company se reserva el derecho de modificar en sus productos: especificaciones técnicas, opciones de equipamiento, combinaciones de accesorios y colores, en cualquier momento, sin incurrir en responsabilidad alguna. La presente ficha técnica no incluye información relativa a cambios de producto, incorporación de opciones, requerimientos de ordenamiento o limitaciones de disponibilidad que hayan sucedido posteriormente a la publicación de la misma. Consulta a tu Distribuidor Autorizado Ford más cercano para obtener información actualizada. Las imágenes son meramente ilustrativas.



FORD E-TRANSIT 2023



Ford Motor Company se reserva el derecho de modificar en sus productos: especificaciones técnicas, opciones de equipamiento, combinaciones de accesorios y colores, en cualquier momento, sin incurrir en responsabilidad alguna. La presente ficha técnica no incluye información relativa a cambios de producto, incorporación de opciones, requerimientos de ordenamiento o limitaciones de disponibilidad que hayan sucedido posteriormente a la publicación de la misma. Consulta a tu Distribuidor Autorizado Ford más cercano para obtener información actualizada. Las imágenes son meramente ilustrativas.