


LINCOLN TOWN CAR 2004







LE LUXE, TOUT NATURELLEMENT

LE LUXE VÉRITABLE REFLÈTE L'ESSENCE DU RAFFINEMENT.

VOICI LA LINCOLN TOWN CAR 2004.



SAVOIR-VIVRE ET RAFFINEMENT

LA LINCOLN TOWN CAR 2004 SE DÉPLACE AVEC L'ASSURANCE TRANQUILLE DES ARISTOCRATES. AU MILIEU DE LA TEMPÊTE URBAINE, ELLE EST UN ÎLOT DE CALME ET DE QUIÉTUDE. DOTÉE D'UNE TENUE DE ROUTE LÉGENDAIRE ET D'UN HABITACLE SPACIEUX, LA TOWN CAR INCARNE LE SAVOIR-VIVRE ET LE RAFFINEMENT.



LE LUXE QUE VOUS MÉRITEZ

LA LINCOLN TOWN CAR EST FAITE POUR VOUS. ELLE VOUS ENTOURE DE DÉTAILS EXQUIS ET D'UN RAFFINEMENT SANS PAREIL. GARNI DE CUIR LUXUEUX ET REHAUSSÉ DE RONCE DE NOYER, SON HABITACLE SE DISTINGUE PAR SES COMMANDES INTUITIVES ET SES INNOMBRABLES COMMODITÉS.

DESIGN ET LUXE

LA GRÂCE INTEMPORELLE DU LUXE

LA LINCOLN TOWN CAR 2004 POSSÈDE TOUS LES RAFFINEMENTS DU STYLISME AUTOMOBILE CLASSIQUE. LA LIGNE DOUCEMENT ARRONDIE DE SON CAPOT À L'ORNEMENT DISTINCTIF ET LES COURBES ÉLÉGANTES DE SES FLANCS LUI CONFÈRENT LA GRÂCE INTEMPORELLE DU LUXE, DU RAFFINEMENT ET DE L'HARMONIE.

UN REFUGE SPACIEUX


LA TOWN CAR 2004 ALLIE LE CONFORT MODERNE AUX SPLENDEURS CLASSIQUES DE LA MARQUE LINCOLN. EN TÉMOIGNENT LES SIÈGES EN CUIR HAUT DE GAMME - CHAUFFANTS ET À RÉGLAGE ÉLECTRIQUE EN HUIT DIRECTIONS POUR LE CONDUCTEUR ET LE PASSAGER AVANT - ET L'ABONDANCE DE L'ESPACE INTÉRIEUR.



Bien plus qu'une simple clé d'allumage, la clé Securilock® est le nerf de l'antidémarrage électronique à la fine pointe de la technologie de la Town Car. Elle change les codes de sécurité chaque fois qu'on coupe le contact et seule une clé correctement codée peut remettre le moteur en marche.



Sur la planche de bord, vous noterez la superbe montre Lincoln, qui combine le plaisir esthétique avec la précision technique. Ciselée amoureusement dans du nickel satiné poli, elle rend hommage à la tradition et à la finesse de la fabrication artisanale.



TOWN CAR TRÈS HAUT NIVEAU L

LE MODÈLE ALLONGÉ TRÈS HAUT NIVEAU L REPRÉSENTE LE SUMMUM DU LUXE. À L'ARRIÈRE, UN HAVRE SPACIEUX ACCUEILLE LES PASSAGERS, AVEC SIÈGES CHAUFFANTS ET COMMANDES AUXILIAIRES POUR LA CHAÎNE AUDIO ET LA CLIMATISATION/CHAUFFAGE.

AU CLAIR DE LA LUNE...

ASSISTEZ AU BALLET DES ÉTOILES OU LAISSEZ LA BRISE LÉGÈRE VOUS EFFLEURER. AVEC SON TOIT OUVRANT TRANSPARENT À COMMANDE ÉLECTRIQUE EN OPTION, LA LINCOLN TOWN CAR TRÈS HAUT NIVEAU N'ATTEND PLUS QUE CEUX QUI SAVENT VOYAGER.

SÉCURITÉ

SÉCURITÉ PERSONNALISÉE

LA LINCOLN TOWN CAR 2004 EST ÉQUIPÉE D'UN SYSTÈME DE SÉCURITÉ PERSONNALISÉ UNIQUE, COMBINANT SACS GONFLABLES, CEINTURES DE SÉCURITÉ ET CAPTEURS À LA FINE POINTE DE LA TECHNOLOGIE. EN CAS DE COLLISION FRONTALE, LE SYSTÈME ÉVALUE EN QUELQUES MILLISECONDES LA POSITION DU CONDUCTEUR PAR RAPPORT AU VOLANT, LA GRAVITÉ DE L'IMPACT ET SI OUI OU NON LE CONDUCTEUR ET LE PASSAGER AVANT CÔTÉ DROIT ONT BOUCLÉ LEUR CEINTURE DE SÉCURITÉ. IL DÉTERMINE ENSUITE COMMENT PROTÉGER AU MIEUX LE CONDUCTEUR ET LE PASSAGER AVANT CÔTÉ DROIT*.


* Bouclez toujours votre ceinture de sécurité et assurez-vous que les enfants sont bien attachés à l'arrière.

PRATIQUE ET RASSURANT


PROFITEZ DE LA RASSURANTE COMMODITÉ DU SONAR DE REcul OFFERT DE SÉRIE POUR LA LINCOLN TOWN CAR 2004. DOTÉ D'UN RADAR ET DE CAPTEURS ULTRASONIQUES, LE SONAR DÉTECTE CERTAINS OBJETS POUVANT SE TROUVER DERRIÈRE LA VOITURE EN MARCHÉ ARRIÈRE ET VOUS ALERTE EN DÉCLENCHANT UNE SÉRIE DE SIGNAUX SONORES DANS L'HABITACLE.



En plus de verrouiller/déverrouiller les portes et le couvercle du coffre à commande électrique, le porte-clés électronique est doté d'un bouton d'alarme. Appuyez sur ce bouton et vous actionnez les phares et l'avertisseur afin d'alerter les passants en cas d'urgence.



Les essuie-glace asservis à la vitesse de la Lincoln Town Car modifient automatiquement leur fréquence de balayage en fonction de la vitesse de la voiture. Ainsi, par temps inclément sur l'autoroute, ils augmentent leur cadence afin de vous assurer une visibilité optimale. À basse vitesse ou en position d'arrêt, leur fréquence diminue, ce qui aide à prévenir l'usure des balais.



LA SOUPLESSE SE JOINT À LA SÉCURITÉ.

LA LINCOLN TOWN CAR DOIT LA SOUPLESSE LÉGENDAIRE DE SA TENUE DE ROUTE ET LA PRÉCISION DE SA MANIABILITÉ À SON CADRE DE CHÂSSIS EN CAISSON. DE PLUS, LES LONGERONS AVANT EN ACIER HYDROFORMÉ DU CADRE DE CHÂSSIS, À LA FOIS ROBUSTES ET LÉGERS, AIDENT À DISSIPER L'ÉNERGIE D'IMPACT ET À RÉDUIRE LES DOMMAGES.

ASSISTANCE AU FREINAGE

LA FONCTION D'ASSISTANCE AU FREINAGE, QUI DÉTECTE LES FREINAGES BRUSQUES, APPLIQUE INSTANTANÉMENT UNE PRESSION MAXIMALE SUR LES FREINS, CONTRIBUANT AINSI À IMMOBILISER LA VOITURE LE PLUS RAPIDEMENT POSSIBLE.

SÉCURITÉ

COMMODITÉ

DIRECTION INTELLIGENTE



LA DIRECTION À CRÉMAILLÈRE À ASSISTANCE VARIABLE EN FONCTION DE LA VITESSE OFFERTE DE SÉRIE RÉAGIT AVEC PRÉCISION ET OFFRE UNE EXCELLENTE SENSATION DE MAÎTRISE EN LIGNE DROITE À VITESSE DE CROISIÈRE. À BASSE VITESSE, L'ASSISTANCE AUGMENTE AUTOMATIQUÉMENT ET FACILITE VOS MANŒUVRES DANS LES ESPACES DE STATIONNEMENT RESTREINTS.

LAISSEZ-LES VENIR À VOUS

LA TOWN CAR OFFRE DE SÉRIE DES PÉDALES À RÉGLAGE ÉLECTRIQUE QUI SE DÉPLACENT VERS L'AVANT ET VERS L'ARRIÈRE POUR VOUS PERMETTRE D'ADOPTER UNE POSITION DE CONDUITE VRAIMENT CONFORTABLE. UNE FONCTION MÉMOIRE PERMET À DEUX CONDUCTEURS D'ENREGISTRER ET DE RAPPELER LEURS RÉGLAGES PERSONNELS, Y COMPRIS LA POSITION DU SIÈGE CONDUCTEUR ET DU RÉTROVISEUR EXTÉRIEUR.




L'élégant volant de la Town Car est aussi raffiné qu'ergonomique. Y sont placées les commandes de la chaîne audio, de la climatisation et du programmeur de vitesse afin que vous gardiez vos mains sur le volant et vos yeux sur la route. Sécurité oblige!



La Lincoln Town Car est équipée de série d'un clavier numérique sur la porte du conducteur.

Il suffit d'y programmer votre code personnel pour profiter d'un accès facile en tout temps.

Très pratique surtout lorsque vos clés ne sont pas à portée de la main.



TOUT POUR LE VOYAGE

À L'HABITACLE SPACIEUX DE LA LINCOLN TOWN CAR S'AJOUTE UN COFFRE REMARQUABLEMENT LOGEABLE DE 594 LITRES ET UN ENSEMBLE COMMODITÉS OFFERT DE SÉRIE POUR VOUS AIDER À GARDER TOUS VOS EFFETS BIEN EN SÉCURITÉ. DE PLUS, LE COUVERCLE DU COFFRE À COMMANDE ÉLECTRIQUE DE LA TOWN CAR FACILITE LE DÉCHARGEMENT : IL SUFFIT D'APPLUYER SUR UN BOUTON POUR OUVRIR ET FERMER LE COFFRE.

DE PARFAITS COMPAGNONS DE VOYAGE

EN OPTION POUR LA LINCOLN TOWN CAR, LE SYSTÈME DE NAVIGATION/DVD ET LA CHAÎNE AUDIOPHILE SONT DES COMPAGNONS INDISPENSABLES. LE SYSTÈME DE NAVIGATION ALLIE LA CARTOGRAPHIE SUR DVD À UN SYSTÈME DE REPÉRAGE PAR SATELLITE ET UTILISE DES DIRECTIVES VOCALES ET UN ÉCRAN TACTILE POUR VOUS GUIDER JUSQU'À DESTINATION. TOUT AU LONG DU VOYAGE, LA CHAÎNE AUDIOPHILE AVEC CHARGEUR DE SIX CD MONTÉ DANS LA PLANCHE DE BORD ET DE MULTIPLES HAUT-PARLEURS REPRODUIT FIDÈLEMENT LE SON DE VOTRE MUSIQUE PRÉFÉRÉE.

COMMODITÉ

GRUPE MOTOPROPULSEUR

ALLUMAGE	Système d'allumage électronique à bougie sur bobine
BOÎTE DE VITESSES	Automatique électronique 4 vitesses à surmultipliée avec annulation de surmultipliée
CIRCUIT D'INJECTION	Injection électronique séquentielle multipoint
CONFIGURATION	Moteur à l'avant, propulsion arrière
COUPLE <i>net SAE</i>	287 lb-pi à 4 100 tr/min
ÉCHAPPEMENT	Double en acier inoxydable avec réacteurs catalytiques, silencieux et silencieux auxiliaires distincts pour chaque rangée de cylindres
MOTEUR	V8 de 4,6 L SACT
PUISSANCE <i>nette SAE</i>	239 ch à 4 900 tr/min
RAPPORT DE PONT ARRIÈRE	3,27 à 1
RÉSERVOIR DE CARBURANT	71 litres (15,8 gal. imp.)

CHÂSSIS

AMORTISSEURS	Avant et arrière	Bitubes hydrauliques à gaz
ANTIPATINAGE		À toutes les vitesses, avec intervention des freins et/ou du moteur
DIRECTION	Diamètre de braquage (entre trottoirs)	12,28 m (40,3 pi) Très haut niveau
		12,65 m (41,5 pi) Très haut niveau L
	Type	À crémaillère, à assistance variable en fonction de la vitesse
FREINS		À disque ventilé aux 4 roues et antiblocage aux 4 roues
JANTES		De 17 po chromées; mini-pneu/jante de secours
PNEUS		P225/60R17 FN toutes saisons
SUSPENSION	Avant	À roues indépendantes et bras différenciés avec ressorts hélicoïdaux et barre stabilisatrice
	Arrière	Pont à biellettes Watt, ressorts pneumatiques et barre stabilisatrice

DIMENSIONS/CAPACITÉS *Indiquées en mm (po)*

EXTÉRIEUR		
CAPACITÉ DE REMORQUAGE		521 kg (1 150 lb) ¹
EMPATTEMENT		2 989 (117,7) Très haut niveau
		3 142 (123,7) Très haut niveau L
HAUTEUR		1 488 (58,6) Très haut niveau
		1 491 (58,7) Très haut niveau L
LARGEUR <i>hors tout</i>		1 986 (78,2)
LONGUEUR <i>hors tout</i>		5 471 (215,4) Très haut niveau
		5 623 (221,4) Très haut niveau L
POIDS À VIDE (modèle de base)		2 003 kg (4 415 lb) Très haut niveau
		2 034 kg (4 485 lb) Très haut niveau L
VOIE	Avant	1 610 (63,4)
	Arrière	1 673 (65,9)

INTÉRIEUR		
DÉGAGEMENT – ÉPAULES	Avant	1 539 (60,6)
	Arrière	1 531 (60,3) Très haut niveau
		1 521 (59,9) Très haut niveau L
DÉGAGEMENT – HANCHES	Avant	1 455 (57,3)
	Arrière	1 473 (58,0) Très haut niveau
		1 468 (57,8) Très haut niveau L
DÉGAGEMENT – JAMBES	Avant <i>maximum</i>	1 082 (42,6)
	Arrière <i>minimum</i>	1 043 (41,1) Très haut niveau
		1 191 (46,9) Très haut niveau L
DÉGAGEMENT – TÊTE	Avant	998 (39,3) Très haut niveau
		1 000 (39,4) Très haut niveau L
	Arrière	955 (37,6) Très haut niveau
		962 (37,9) Très haut niveau L
NOMBRE DE PLACES		6
VOLUME DU COFFRE		594 litres (21,0 pi ³)

¹ Avec l'équipement approprié. Le poids total du véhicule et de la remorque ne devrait pas dépasser 2 293 kg (6 600 lb).

CARACTÉRISTIQUES EXTÉRIEURES DE SÉRIE

COFFRE – À commande entièrement électrique, avec dispositif d'ouverture et de fermeture	GLACES – En verre solaire teinté
ÉCLAIRAGE – Phares de virage à l'avant	MOULURES – Bandeaux latéraux de teinte harmonisée
ENTRÉE SANS CLÉ À TÉLÉCOMMANDE – Deux télécommandes avec alarme de détresse; comprend clavier éclairé sur porte conducteur	PHARES – À halogène
	RÉTROVISEURS – Chauffants à réglage électrique, avec lampes dirigées vers le sol; à électrochrome côté conducteur

CARACTÉRISTIQUES INTÉRIEURES DE SÉRIE

ACCOUDOIRS – Pleine longueur sur les portes côtés conducteur et passager avant; escamotables à l'avant et à l'arrière, avec rangement à l'avant	PARE-SOLEIL – Avec miroir de courtoisie éclairé
ALARME ANTIVOL – À détection périmétrique avec témoin à diode électroluminescente	PÉDALES À RÉGLAGE ÉLECTRIQUE – Pédales de frein et d'accélérateur se déplaçant vers l'avant ou vers l'arrière
ANTIDÉMARRAGE SECURILOCK®	POIGNÉES DE MAINTIEN – Trois, avec crochets portemanteaux à l'arrière
CEINTURES DE SÉCURITÉ – À 3 points à toutes les places à l'exception d'une ceinture sous-abdominale à la place centrale avant; les ceintures de sécurité aux places latérales avant sont réglables en hauteur avec tendeurs automatiques	POINTS D'ANCRAGE INFÉRIEURS ET SUPÉRIEURS POUR SIÈGE D'ENFANT – Arrière, 2 points d'ancrage inférieurs latéraux et 3 points d'ancrage supérieurs
CHAÎNE AUDIO – Chaîne Audiophile avec radio AM/FM stéréo, lecteur cassette et chargeur de 6 CD monté dans le coffre	PRISE DE COURANT – De 12 V CC sous la planche de bord
CLIMATISATION – Régulation automatique de la température à 2 zones avec affichage de la température extérieure et capteur d'ensoleillement automatique	RÉTROVISEUR – À électrochrome
COFFRE – Entièrement moqueté avec ensemble commodités	SACS GONFLABLES – Sacs gonflables latéraux : montés dans les sièges côté conducteur et place latérale avant. Système de sécurité personnalisé : comprend sacs gonflables adaptatifs (dispositif de retenue supplémentaire) côtés conducteur et passager avant; capteurs de gravité d'impact, de bouclage des ceintures de sécurité avant et de position du siège conducteur; tendeurs automatiques des ceintures de sécurité avant et enrouleurs à absorption d'énergie
CONSOLE AU PAVILLON – Avec compas et ouvre-porte de garage universel HomeLink®	SERRURES – Clé unique pour porte conducteur et commutateur d'allumage, clé voitureur
DÉGIVREUR – De lunette arrière	SIÈGES AVANT – Banquette de luxe chauffante en cuir haut de gamme, à dossier divisé 40/20/40, à réglage électrique en 8 directions côtés conducteur et passager, dossier inclinable et support lombaire à réglage électrique, appuie-tête réglables en 2 directions et recul automatique du siège conducteur à l'entrée/la sortie
ÉCLAIRAGE – Éclairage à l'entrée à extinction progressive; plafonnier avec 2 lampes de lecture, lampe d'accueil dans la planche de bord, lampes de lecture à l'arrière, lampe dans le coffre et lampe dirigée vers le sol dans chaque porte; commande automatique des phares	SIÈGES ARRIÈRE – Banquette 3 places en cuir haut de gamme
FREIN DE STATIONNEMENT – À commande électrique, avec desserrage automatique	SONAR DE REcul – À grande portée avec signaux sonores dans l'habitacle
GLACES – À commande électrique, à impulsion côté conducteur; ouverture/fermeture de toutes les glaces (y compris le toit ouvrant transparent, selon l'équipement)	TAPIS – Avant et arrière en moquette
INSTRUMENTS DE BORD – Analogiques avec indicateur de vitesse numérique auxiliaire	VERROUILLAGE – Électrique des portes en 2 temps avec serrures intelligentes empêchant le verrouillage des portes si la clé est laissée dans le commutateur d'allumage et sécurité enfants aux portes arrière
INTERVERROUILLAGE DU LEVIER SÉLECTEUR – Il est nécessaire d'appuyer à fond sur la pédale de frein avant de quitter la position de stationnement	VIDE-POCHES – Au dos des sièges conducteur et passager avant
MÉMORISATION – Des réglages du siège conducteur, des pédales et des rétroviseurs extérieurs à réglage électrique	VOLANT – Réglable, garni de bois avec commandes programmeur de vitesse/audio/chauffage/climatisation

LINCOLN TOWN CAR TRÈS HAUT NIVEAU

En plus des caractéristiques de série décrites ci-dessus ou en remplacement de celles-ci, la Lincoln Town Car Très haut niveau comprend les caractéristiques suivantes :
OPTIONS LIVRABLES – Phares avec lampe à décharge. Pneus P225/60R17 FB toutes saisons. Système de navigation/DVD Lincoln/Chaîne Audiophile avec chargeur de 6 CD monté dans la planche de bord (remplace chargeur de 6 CD de série monté dans le coffre). Toit ouvrant transparent à commande électrique

LINCOLN TOWN CAR TRÈS HAUT NIVEAU L

En plus des caractéristiques de série décrites ci-dessus ou en remplacement de celles-ci, la Lincoln Town Car Très haut niveau L comprend les caractéristiques suivantes :
ENSEMBLE COMMODITÉS, SIÈGE ARRIÈRE – Banquette arrière chauffante; appuie-tête réglables en 4 directions; accoudoir escamotable comprenant bac de rangement et compartiment pour papiers-mouchoirs, 2 prises de courant, commandes auxiliaires audio/chauffage/climatisation; commande auxiliaire de réglage longitudinal du siège passager avant; allume-cigares éclairé à chacune des portes arrière; tapis en moquette monopièce
PHARES – Avec lampe à décharge
OPTIONS LIVRABLES – Pneus P225/60R17 FB toutes saisons. Système de navigation/DVD Lincoln/Chaîne Audiophile avec chargeur de 6 CD monté dans la planche de bord (remplace chargeur de 6 CD de série monté dans le coffre)

TEINTES DE PEINTURE



TEINTES DE GARNITURE



JANTES



De 17 po à 9 rayons, chromée

ACCESSOIRES LINCOLN (tous vendus séparément)



Démarreur à distance



Tapis



Pare-boue

VOTRE CONSEILLER LINCOLN VOUS PROPOSE TOUTE UNE GAMME D'ACCESSOIRES LINCOLN CONÇUS SPÉCIALEMENT POUR VOTRE TOWN CAR NEUVE. ACHETÉS EN MÊME TEMPS QUE VOTRE VÉHICULE NEUF ET POSÉS PAR VOTRE CONSEILLER LINCOLN, CES ACCESSOIRES SONT PROTÉGÉS PENDANT TOUTE LA DURÉE DE LA GARANTIE LIMITÉE DE 4 ANS OU 80 000 KM OFFERTE EN VERTU DE L'ENGAGEMENT LINCOLN.

SERVICE PRIVILEGES LINCOLN

UNE GAMME COMPLÈTE DE PRIVILÈGES DESTINÉS AUX PROPRIÉTAIRES DE VÉHICULES LINCOLN

- 1. ENTRETIEN PÉRIODIQUE SANS FRAIS**
 - 4 ans / 80 000 km
- 2. ASSISTANCE DÉPANNAGE LINCOLN**

Programme de dépannage qui vous protège 24 heures sur 24.

 - 4 ans / 80 000 km
- 3. REMBOURSEMENT DE FRAIS D'URGENCE ENGAGÉS DURANT UN VOYAGE**
 - 4 ans / 80 000 km
- 4. GARANTIE LIMITÉE DE VÉHICULE NEUF**

Protège votre véhicule contre les défauts de fabrication ou de matériaux d'origine.

 - 4 ans / 80 000 km
- 5. GARANTIE CONTRE LA CORROSION**

Protège les panneaux en tôle de votre véhicule contre les perforations causées par la corrosion.

 - 5 ans / kilométrage illimité

Certaines conditions s'appliquent.

Pour plus de précisions sur ces garanties et protections, consultez votre conseiller Lincoln.


LINCOLN
lincolncanada.com

Les comparaisons concurrentielles sont établies d'après les données de Ford et les renseignements disponibles sur le marché au moment de l'impression. Certaines des caractéristiques mentionnées dans ces pages sont livrables en option. Les véhicules illustrés peuvent être équipés de caractéristiques offertes en option. Certaines caractéristiques peuvent être offertes uniquement en combinaison avec d'autres options ou sous réserve de conditions ou de limitations additionnelles. Certaines modifications pourraient avoir été apportées aux caractéristiques de série et en option, et certains retards pourraient être survenus suivant la publication de cette brochure ; ils ne sauraient donc y être reflétés. Votre conseiller Lincoln demeure votre meilleure source de renseignements à jour. Ford du Canada Limitée se réserve le droit de modifier les caractéristiques de produit en tout temps sans obligation de sa part.

Cette brochure est imprimée avec des encres végétales sur du papier recyclé contenant 10 % de fibres postconsommation.



LINCOLN

www.lincolncanada.com