

全美型
嶄露鋒芒姿態



橫樑式鍍鉻黑化前氣壩
複眼式 LED 頭燈組
LED 定位燈層
L 型 LED 日行燈



18吋渦輪扇葉式雙色鋁圈



矩陣式 LED 尾燈組
高置式 LED 第三煞車燈



鍍鉻黑化車頂行李架
大全景玻璃天窗 (附單層 / 防夾機制)



全新懸浮式中控設計
8吋多媒體影音主機 (支援Apple CarPlay™ & Android Auto™)
※影音主機僅適用於支援 Apple CarPlay™ 系統之車種，實際畫面請以實車為準。※Apple CarPlay™ 需搭載 iOS 7.1 以上之 iPhone 機型。※Android Auto™ 需搭載 Android 5.0 版本以上之機型。

全極緻
暢享智能樂趣



智慧感應式電動尾門



EPB 電子式手煞車
Auto Hold 自動駐車系統



手機無線充電裝置



AVM 環景影像輔助系統

※顯示車型為1.6 Turbo 旗艦型，規格配備請以實車為準。
※支援 Qi 無線充電協議，手機需內建無線充電功能，或加裝無線充電接收線才能使用此功能。
※AVM 環景影像輔助系統影像畫面為示意，實際畫面請以實車為準。



HYUNDAI

NEW
TUCSON
全智能進化跑旅

全動能
釋放馳騁跑魂



DRIVE
MODE

ECO

SPORT



德國 SACHS 懸吊系統
前麥花臣懸吊 / 後多連桿懸吊



7速 DCT 雙離合器變速系統



1.6 Turbo 渦輪增壓引擎
最大馬力 177 ps / 最大扭矩 27 kg.m

※顯示車型為 1.6 Turbo 旗艦型，規格配備請以實車為準。

Hyundai SmartSense

全智能10大先進安全科技



SCC 智慧型主動車距維持系統
(附 Stop & Go)



BCW 盲區偵測警示系統
LCA 車道變換後方警示系統



FCW 前方撞擊警示系統
FCA 前方主動煞停輔助系統
(含行人偵測)



DAW 駕駛疲勞警示系統



LDW 車道偏移警示系統
LKA 車道偏移輔助系統



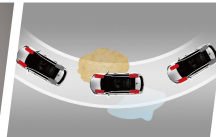
HBA 智慧型遠近光燈調節系統



RCCW 後方交通防撞警示系統



DBC 陡坡緩降輔助系統 / HAC 上坡起步輔助系統



ESC 電子車身動態穩定系統
VSM 整合式車身動態管理系統 (附自動轉向修正)



轉向輔助照明系統



ROP 電子車身防傾系統

全守護
安全內外兼顧



全車體51%採用 AHSS 先進高剛性鋼材
AHSS 先進高剛性鋼材，材質較傳統一般鋼材輕10%，強度卻提升200%，經常運用於航空母艦甲板、火箭發動機殼體、防彈鋼板等特殊需求領域，剛性大幅超越同級！讓您不只操控自如，更能無畏奔馳。

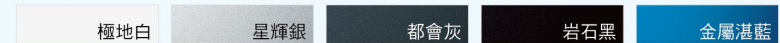
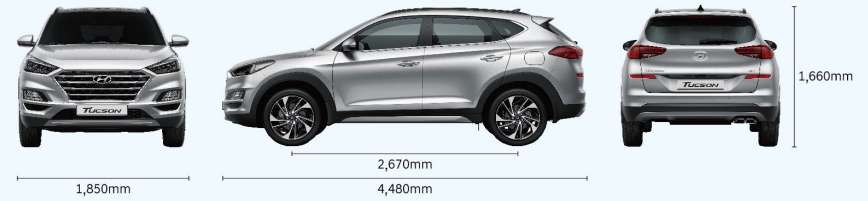
※顯示車型為 1.6 Turbo 旗艦型，規格配備請以實車為準。
※電子配件均有作動之條件，敬請參閱車主使用手冊。

※顯示車型為 1.6 Turbo 旗艦型，規格配備請以實車為準。
※電子配件均有作動之條件，敬請參閱車主使用手冊。

2019年05月發售

NEW Tucson 規格配備表

全智能進化跑旅



車型	1.6 Turbo 汽油				2.0 柴油
	雅緻 (接單生產)	豪華	尊爵	旗艦	柴油旗艦
尺寸規格					
車長 (mm)					4,480
車寬 (mm)					1,850
車高 (mm)					1,660
軸距 (mm)					2,670
輪胎規格					225 / 55 / R18
空車重 (kg)	1,531		1,542	1,570	1,710
行李廂容量 VDA (L)					513 ~ 1,503
乘坐人數					5人
內裝色					黑色
引擎底盤					
排氣量 (c.c)	1,591				1,995
引擎型式	直列四缸 DOHC 16V				直列四缸 DOHC 16V
增壓機構	渦輪增壓系統				eVGT 電子可變幾何渦輪增壓系統
供油機構	GDi 缸內直噴				德國 BOSCH 高壓共軌直噴系統
最大馬力 (ps / rpm)	177 / 5,500				185 / 4,000
最大扭力 (kg.m / rpm)	27 / 1,500 ~ 4,500				41 / 1,750 ~ 2,750
壓縮比	10.0 : 1 (± 3%)				16.0 : 1 (± 3%)
缸徑 x 衝程 (mm)	77 x 85.44				84 x 90
傳動系統	2WD				4WD
變速系統	七速雙離合器自手排				八速手自排
轉向系統	MDPS 電子式動力輔助轉向 + 齒條小齒輪式				
最小迴轉半徑 (m)					5.3

車型	雅緻 (接單生產)	豪華	尊爵	旗艦	柴油旗艦
引擎底盤					
變速箱 齒比	1st	3.929			4.808
	2nd	2.318			2.901
	3rd	1.957			1.864
	4th	1.023			1.424
	5th	0.778			1.219
	6th	0.837			1.000
	7th	0.681			0.799
	8th	-			0.648
終傳比	4.929 (1,2,4,5) / 3.632 (3,6,7,R)			3.171	
前懸吊系統	麥花臣防傾桿 + H 型強化副車架 + HPD 高性能減震筒 (德國 SACHS)				
後懸吊系統	多連桿防傾桿 + 井字型強化副車架 + HPD 高性能減震筒 (德國 SACHS)				
煞車系統	前：通風碟盤 / 後：實心碟盤				
油箱容量 (L)	62				
耗能					
車輛類別	小貨車、小客貨兩用車及小客車 (非轎式、非旅行式)				
測試方式	歐盟 1999 / 100 / EC 指令及其後續修正指令				
平均油耗	13.9		13.2		14.0
非市區油耗	16.34		15.35		16.98
市區油耗	11.15		10.58		10.75
能源效率等級				一級	
年油耗量 (L)	1,079		1,136		1,071

備註：

*本標示之油耗測試係指在實驗室內，依規定的行車型態於車體動力計上測得。實際道路行駛時，因受天候、路況、載重、使用空調系統、駕駛習慣及車輛維護保養等因素影響，其實際油耗值常低於測試值 *年油耗量：以年平均行駛 15,000 公里除以油耗測試值計算 *本車款之各項配備功能會因實際車型而有所不同，詳細規格配備內容請以實車為主；本公司保留產品規格配備變更與停用之權利 *Apple CarPlay™ 需搭載 iOS 7.1 以上之 iPhone 機型 *Android Auto™ 需搭載 Android 5.0 版本以上之手機 *電子配備均有作動的條件，敬請參閱車主使用手冊



技術合作 / 現代自動車株式會社
製造代理 / 三陽工業股份有限公司
銷售服務 / 南陽實業股份有限公司
顧客服務諮詢專線 / 0800-00-33-55

2019年7月印製

配備項目	雅緻 (接單生產)	豪華	尊爵	旗艦	柴油旗艦
外觀					
18吋渦輪扇葉式雙色鋁圈	●	●	●	●	●
運動化霧銀前 / 後保險桿下護板	●	●	●	●	●
運動化霧銀車側下護板	●	●	●	●	●
運動化矩形雙出鍍鉻尾管	●	●	●	●	●
橫柵式鍍鉻黑化前氣壩	●	●	●	●	●
電動摺疊 / 加熱除霧後視鏡	●	●	●	●	●
包覆式低風阻尾翼	●	●	●	●	●
低風阻軟骨雨刷 (前 / 後)	●	●	●	●	●
鯊魚鰭天線	-	-	●	●	●
跑格黑化車頂行李架	-	-	-	●	-
高質感霧銀車頂行李架	●	●	●	-	●
複眼式 LED 頭燈組	-	-	●	●	●
投射式鹵素大燈組	●	●	-	-	-
L 型 LED 日行燈	●	●	●	●	●
LED 定位燈眉	●	●	●	●	●
尾燈組	鹵素	鹵素	矩陣式 LED	矩陣式 LED	矩陣式 LED
前後霧燈組	●	●	●	●	●
LED 光條式後視鏡方向燈	●	●	●	●	●
LED 後視鏡迎賓照明燈	●	●	●	●	●
LED 前門把手迎賓照明燈	-	-	●	●	●
內裝					
方向盤四向可調 (高低 / 前後)	●	●	●	●	●
駕駛座單觸式車窗啟閉 (附防夾機制)	●	●	●	●	●
多功能方向盤 (音響 / 行車電腦)	●	●	●	●	●
10向電動調整駕駛座 (附2向腰靠調整)	-	-	●	●	●
8向電動調整副駕駛座	-	-	-	●	●
3.5" TFT-LCD 單色車資顯示幕	●	●	-	-	-
4.2" TFT-LCD 全彩高解析度車資顯示幕	-	-	-	●	●
高辨識性自發光儀錶	●	●	●	●	●
電子防眩後視鏡	手動	手動	手動	●	●
大全景玻璃天窗 (附單觸 / 防夾機制)	-	-	-	●	-
四門電動啟閉車窗 (附開關照明光源)	●	●	●	●	●
後座中央出風口	●	●	●	●	●
雙區恆溫空調系統	●	●	●	●	●
高質感皮質內裝套件 (中控台 / 座椅 / 方向盤 / 排檔座)	●	●	●	●	●
Red-Line 紅色車縫線座椅	●	●	●	●	-
座椅專屬 Turbo 電繡	●	●	●	●	-
駕駛座皮質足墊	-	-	●	●	●
高質感軟質塑料內裝套件 (車門 / 中控台)	●	●	●	●	●
LED 前 / 後座閱讀燈	-	-	-	●	-
前座手套箱照明	●	●	●	●	●
行李廂照明燈組	●	●	●	●	●
前座可延伸式遮陽板附加化妝鏡&照明	●	●	●	●	●
6:4分離傾倒後座	●	●	●	●	●
角度可調式後座椅背	●	●	●	●	●
皮質前座中央扶手置物盒	●	●	●	●	●
行李廂置物固定網	●	●	●	●	●
雙前座 / 行李廂12V 電源插座	●	●	●	●	●
後座 USB 電源插座	-	-	●	●	●
6支揚聲系統 (附前座高音喇叭)	●	●	●	●	●
USB / AUX-in 外接音源裝置	●	●	●	●	●
安全					
ESC 電子車身動態穩定系統	●	●	●	●	●
VSM 整合式車身動態管理系統 (附自動轉向修正)	●	●	●	●	●
HAC 上坡起步輔助系統	●	●	●	●	●
DBC 陡坡緩降輔助系統	●	●	●	●	●

配備項目	雅緻 (接單生產)	豪華	尊爵	旗艦	柴油旗艦
安全					
ROP 電子車身防傾系統	●	●	●	●	●
ABS 防鎖死煞車系統	●	●	●	●	●
BAS 煞車力道輔助系統	●	●	●	●	●
BOS 煞車優先輔助系統	●	●	●	●	●
雙前座正面輔助氣囊	●	●	●	●	●
雙前座車側輔助氣囊	●	●	●	●	●
雙車側輔助氣囊	●	●	●	●	●
全車 SRS 輔助氣囊數量	6具	6具	6具	6具	6具
TPMS 智慧型胎壓監控警示系統	●	●	●	●	●
自動高低調整式頭燈	手動	手動	●	●	●
光感應頭燈	●	●	●	●	●
轉向輔助照明系統	-	-	●	●	●
Follow Me Home 護送照明頭燈延遲關閉系統	●	●	●	●	●
前 / 後擋除霧系統	●	●	●	●	●
倒車雷達	●	●	●	●	●
前方駐車雷達	-	-	-	●	●
快速補胎工具組	●	●	●	●	●
前座高低可調式安全帶	●	●	●	●	●
後座三座三點式安全帶	●	●	●	●	●
安全帶未繫警示	●	●	●	●	●
速控上鎖	●	●	●	●	●
ISO FIX 後座兒童安全座椅固定裝置	●	●	●	●	●
後車門兒童安全鎖	●	●	●	●	●
高置式 LED 第三煞車燈	●	●	●	●	●
科技					
DRIVE MODE 多重駕駛模式 (Comfort / Eco / Sport)	●	●	●	●	●
MDPS 電動輔助式方向盤	●	●	●	●	●
德國 SACHS 懸吊系統	●	●	●	●	●
平整化底盤	●	●	●	●	●
HTRAC 智慧型可變四輪驅動系統 (附 Lock 鎖定)	-	-	-	-	●
四輪驅動即時動力監控系統	-	-	-	-	●
ATCC 彎道循跡控制系統	-	-	-	-	●
Smart Key 智慧型免鑰匙控制系統	-	-	-	●	●
Push Start 引擎啟動鍵	-	-	●	●	●
晶片防盜	●	●	●	●	●
AVM 環景影像輔助系統	-	-	-	●	-
多功能音響主機 (USB / AUX-in / Radio / 藍牙)	●	-	-	-	-
8吋多媒體影音主機 (支援 Apple CarPlay™ & Android Auto™)	-	-	●	●	●
倒車顯影系統 (附動態導引輔助線)	-	-	●	●	●
EPB 電子式手煞車	腳踏式	●	●	●	●
Auto Hold 自動駐車系統	-	-	●	●	●
智慧感應式電動尾門	-	-	-	●	●
手機無線充電裝置	-	-	-	●	●
定速巡航系統	●	●	●	●	●
雨刷水量監控系統	●	●	●	●	●
Hyundai SmartSense					
BCW 盲區偵測警示系統	●	●	●	●	●
LCA 車道變換後方警示系統	●	●	●	●	●
RCCW 後方交通防撞警示系統	●	●	●	●	●
SCC 智慧型主動車距維持系統 (附 Stop & Go)	-	●	●	●	●
FCW 前方撞擊警示系統	-	●	●	●	●
FCA 前方主動煞停輔助系統 (含行人偵測)	-	●	●	●	●
LDW 車道偏移警示系統	-	●	●	●	●
LKA 車道偏移輔助系統	-	●	●	●	●
HBA 智慧型遠近光燈調節系統	-	●	●	●	●
DAW 駕駛疲勞警示系統	-	●	●	●	●