

**FOCUS**

**2009**




propulsée par vous



# Choix des plus judicieux

Bien au-delà de vos attentes.

 propulsée par vous

Vous recherchez un véhicule à la fois économique et bien adapté à votre style de vie diversifié? La Ford Focus 2009 est taillée sur mesure pour vous. Elle se démarque encore par son design, ses performances, son haut rendement énergétique et son caractère fonctionnel. La Focus est dotée d'une technologie de pointe, d'un habitacle perfectionné et d'une dynamique de conduite impressionnante. Faites-en l'essai, vous serez conquis.

## Un nouveau look

... pour la Focus coupé 2009, grâce à un train avant aux allures plus énergiques et aux coins arrondis de son pare-choc arrière qui se fondent littéralement dans les ailes.





# « Plaisir de conduire »

L'expérience de conduite Focus.



Focus SES coupé représentée en rouge sangria métallisé.

À la fois amusante à conduire et économique, la Focus séduit à tout coup grâce à sa suspension d'inspiration européenne de série qui lui assure un comportement routier impeccable.



## Puissance et efficacité énergétique

Les cotes de consommation de carburant de la Focus sont impressionnantes : 5,7 L/100 km sur route et 8,5 L/100 km en ville. Le bloc-cylindres est en aluminium léger et le double arbre à cames en tête aide le moteur de 2 L, à 4 cylindres en ligne, à respirer pour lancer ses 140 chevaux.

Cotes de consommation de carburant estimatives obtenues selon des méthodes d'essais approuvées par Transports Canada. Véhicule équipé d'une boîte manuelle cinq vitesses.



## Une conduite adaptée

Avec la boîte manuelle cinq vitesses à course réduite, vous interviendrez davantage dans la conduite; sinon, laissez la boîte automatique quatre vitesses en option se charger des changements de rapports. Dans les deux cas, vous disposez d'une transmission alerte et écoénergétique.



# Innovations de pointe

Conçues en pensant à vous.

L'habitacle de la Focus est fort agréable et convivial. Le système SYNC<sup>MC</sup> de Ford, livrable, est un système de communication et de divertissement mains libres, à commande vocale, capable d'intégrer votre téléphone cellulaire compatible avec la technologie Bluetooth<sup>®</sup> et presque tout lecteur multimédia numérique. La radio satellite SIRIUS<sup>®</sup>, de série, permet de profiter d'un maximum de 120 chaînes numériques diffusant, partout au pays, des émissions de sports, d'information ou de divertissement, et de la musique sans pauses publicitaires. Un abonnement de six mois prépayé avec séance d'écoute en ligne gratuite est compris. Pour plus de précisions, consultez votre concessionnaire Ford Canada ou communiquez avec SIRIUS au 1 888 539-7474.

La distraction du conducteur peut occasionner la perte de contrôle du véhicule. N'utilisez les téléphones cellulaires (même les modèles pouvant être commandés par la voix) et les autres appareils non essentiels à la conduite que lorsque les conditions sont sécuritaires. Microsoft est une marque déposée de Microsoft Corporation. Le mot servant de marque Bluetooth est une marque déposée appartenant à Bluetooth SIG, Inc.



## Une expérience haute en couleurs

L'ensemble éclairage ambiant livrable permet d'éclairer les porte-gobelets de la console centrale ainsi que les planchers avant et arrière. Vous pouvez choisir la couleur qui vous plaît : bleu, rouge, jaune, vert, aqua, violet et blanc, et la changer à votre gré.



## Options de branchement

Grâce à Ford SYNC, vous pouvez connecter votre lecteur multimédia numérique directement à la chaîne audio à l'aide de la prise audio ou du port USB auxiliaire, tous deux offerts de série. Plus de précisions à [syncmaroute.ca](http://syncmaroute.ca).



SYNC  
Optimisé par Microsoft

SIRIUS  
RADIO SATELLITE



# Luxeux et pratique

Une combinaison imbattable.



Habitacle de la Focus SEL berline représenté avec ensemble de grand luxe en option.

## Le meilleur des deux mondes

Un aménagement intérieur à la fois luxueux et spacieux où vous pourrez prendre place avec jusqu'à quatre de vos amis. Les sièges garnis de cuir livrables, de même que les sièges avant chauffants également livrables, vous enveloppent d'un confort douillet, tandis que le pare-brise en verre de sécurité feuilleté acoustique contribue à rendre l'habitacle des plus silencieux. Un toit ouvrant transparent à commande électrique, livrable, vous permet de profiter du soleil, de la lune et des étoiles tout en prenant une bouffée d'air frais. Enfin, vous trouverez que la banquette arrière divisée 60/40, dont les dossiers rabattables sont dotés d'appuie-tête, est fort pratique pour transporter les objets ultra longs.





# Sécurité intégrée

L'assurance d'une protection complète.



Quelle que soit la version que vous choisissiez, vous aurez l'esprit tranquille en sachant qu'une cellule de survie et des zones de déformation font partie intégrante de la structure de la Focus. Cette protection est rehaussée par six sacs gonflables qui montent la garde en cas de collision. Le système de sécurité personnalisé de série, quant à lui, comprend plusieurs capteurs - dont ceux de position du siège conducteur et de gravité d'impact - permettant le déploiement des sacs gonflables avant au moment opportun et avec la force requise.



## Un rideau de protection

Les rideaux gonflables latéraux, offerts de série, assurent une protection accrue de la tête des occupants aux places latérales avant et arrière en se déployant à la vitesse de l'éclair en cas d'impacts latéraux.



## Tout est sous contrôle

Le dispositif de contrôle électronique de stabilité AdvanceTrac® livrable vous aide à garder la maîtrise du véhicule et à freiner en toute sécurité, et ce, même dans des conditions susceptibles de provoquer le blocage des roues et la perte de contrôle du véhicule.

Rappelez-vous que même la technologie avancée ne peut se soustraire aux lois de la physique. La perte de contrôle d'un véhicule peut survenir lorsque les décisions du conducteur sont inappropriées pour les circonstances.



# Fiche technique

## Caractéristiques de série – Coupé et berline

### Équipement fonctionnel

- Moteur Duratec de 2 L à DACT et à 4 cylindres en ligne
- Boîte manuelle 5 vitesses
- Mini-pneu de secours
- Suspension d'inspiration européenne – Avant : à roues indépendantes et à jambes MacPherson avec barre stabilisatrice; arrière : à roues indépendantes Control Blade<sup>SM</sup>
- Freins assistés à disque avant/tambour arrière

### Sécurité

- Système de sécurité personnalisé pour le conducteur et le passager avant – Comprend sacs gonflables adaptatifs à l'avant<sup>1</sup>, ceintures de sécurité avec tendeurs et enrouleurs à absorption d'énergie, capteurs de bouclage des ceintures de sécurité, capteur de position du siège conducteur, capteur de gravité d'impact, module de commande des dispositifs de retenue et système de classification de l'occupant côté passager avant
- Protection antidécharge de la batterie
- Rappel de bouclage des ceintures Belt-Minder<sup>SM</sup> pour les places avant
- Verrouillage sécurité enfants aux portes arrière (berline seulement)
- Sacs gonflables latéraux intégrés aux sièges avant<sup>1</sup>
- Points d'ancrage inférieurs et supérieurs pour siège d'enfant (LATCH)
- Ceintures de sécurité à 3 points à toutes les places (5)
- Antidémarrage SecuriLock<sup>SM</sup>
- Rideaux gonflables latéraux<sup>1</sup>
- Barres de renfort dans les portes latérales
- Système d'alerte après impact<sup>2</sup>
- Système de surveillance de la pression des pneus (pneu de secours exclu)

### Sièges

- Version 5 places
- Sièges baquets à l'avant avec appui-tête réglables
- Banquette arrière divisée 60/40 repliable
- Appui-tête à l'arrière

### Intérieur

- Climatisation
- Radio AM/FM stéréo avec lecteur laser (compatibilité MP3), montre et 4 haut-parleurs
- Prise audio auxiliaire
- Console centrale pleine longueur au plancher avec accoudoir rembourré
- Lampes d'accueil à extinction progressive
- Porte-gobelets – 2 à l'avant, 1 à l'arrière
- Tapis avant et arrière
- Vide-poches avec porte-gobelets intégrés aux portes avant
- Vide-poches au dos du siège passager avant
- Prises de courant de 12 volts (2)
- Radio satellite SIRIUS<sup>SM</sup> avec abonnement de 6 mois prépayé
- Colonne de direction réglable
- Compteur journalier
- Pare-soleil avec miroir de courtoisie côtés conducteur et passager avant

### Extérieur

- Phares halogène aérodynamiques
- Dégivreur de lunette arrière
- Glaces en verre solaire teinté
- Essuie-glaces à balayage intermittent à 2 vitesses

<sup>1</sup> Bouclez toujours votre ceinture de sécurité et assurez-vous que les enfants sont bien attachés à l'arrière.

<sup>2</sup> En cas d'accident, les composants du système d'alerte après impact peuvent être endommagés et la batterie peut se décharger empêchant ainsi le véhicule de fonctionner normalement. Les sacs gonflables et les prétendeurs de ceinture de sécurité ne s'activent pas dans tous les cas d'accident.

## Caractéristiques et options – Coupé

SE  
SES

### Équipement fonctionnel

- ○ Boîte automatique 4 vitesses
- ● Freins antiblocage aux 4 roues avec dispositif de contrôle électronique de stabilité AdvanceTrac<sup>SM</sup>
- – Jantes de 16 po en alliage d'aluminium avec pneus P205/50R16 toutes saisons
- ● Jantes de 17 po haut de gamme, peintes, en aluminium inoxydable foncé avec pneus P215/45R17 toutes saisons
- ○ Chauffe-moteur
- – Suspension améliorée
- ● Suspension hautes performances

### Sièges

- ● Sièges avant chauffants

### Intérieur

- ○ Chaîne audio haut niveau avec radio AM/FM stéréo, chargeur de 6 CD dans la planche de bord (compatibilité MP3), 4 haut-parleurs coaxiaux et caisson d'extrêmes graves
- ● Rétroviseur à électrochrome
- ● Ford SYNC<sup>SM</sup> – Système de communication et de divertissement embarqué à commande vocale (exige le groupe conducteur pour la SE)
- ● Afficheur multimessage

### Extérieur

- ● Calandre chromée foncée à 2 barres
- ● Poignées de porte couleur caisse
- ● Rétroviseurs chauffants couleur caisse à réglage électrique
- ● Embout d'échappement chromé
- ● Antibrouillards
- ● Becquet en hauteur
- ○ Toit ouvrant transparent à commande électrique avec écran pare-soleil et lampes de lecture au pavillon
- ● Verrouillage des portes et glaces à commande électrique
- – Becquet sur couvercle de coffre
- ● Entrée sans clé avec 2 télécommandes
- ● Moulures de bas de caisse

### Groupes et ensembles

- ● Ensemble éclairage ambiant
- ● Groupe conducteur – Comprend volant gainé de cuir avec régulateur de vitesse et commandes auxiliaires de chaîne audio
- ○ Ensemble de grand luxe – Comprend sièges chauffants en cuir et toit ouvrant transparent à commande électrique

● De série ○ En option – Non livrable

## Dimensions et capacités

Extérieur mm (po)	Coupé	Berline
Longueur hors tout	4 445 (175,0)	4 445 (175,0)
Empattement	2 614 (102,9)	2 614 (102,9)
Largeur (rétroviseurs inclus)	1 991 (78,4)	1 991 (78,4)
Hauteur	1 491 (58,7)	1 491 (58,7)
Intérieur mm (po)		
Dégagement – Avant		
Tête	996 (39,2)	996 (39,2)
Épaules	1 359 (53,5)	1 356 (53,4)
Hanches	1 280 (50,4)	1 280 (50,4)
Jambes	1 059 (41,7)	1 059 (41,7)
Dégagement – Arrière		
Tête	973 (38,3)	973 (38,3)
Épaules	1 364 (53,7)	1 361 (53,6)
Hanches	1 227 (48,3)	1 293 (50,9)
Jambes	917 (36,1)	917 (36,1)
Capacités		
Volume de l'habitacle L (pi <sup>3</sup> )	2 642 (93,3)	2 645 (93,4)
Volume de charge L (pi <sup>3</sup> )	391 (13,8)	391 (13,8)
Nombre de places	5	5
Capacité du réservoir de carburant L	49	49

## Caractéristiques et options – Berline

S  
SE  
SES  
SEL

### Équipement fonctionnel

- ○ ○ ○ Boîte automatique 4 vitesses
- ○ ● ● Freins antiblocage aux 4 roues avec dispositif de contrôle électronique de stabilité AdvanceTrac
- ● – – Jantes de 15 po en acier avec enjoliveur à 6 rayons et pneus P195/60R15 toutes saisons
- ○ – – Jantes de 15 po en aluminium avec pneus P195/60R15 toutes saisons
- – – ● Jantes Euro de 16 po en alliage d'aluminium avec pneus P205/50R16 toutes saisons
- – ● – Jantes de 17 po haut de gamme, peintes, en aluminium inoxydable foncé avec pneus P215/45R17 toutes saisons
- ○ ○ ○ Chauffe-moteur
- – – ● Suspension améliorée
- – ● – Suspension hautes performances
- – ● ● Barre stabilisatrice arrière

### Sièges

- ○ ● ● Sièges avant chauffants

### Intérieur

- ○ ○ ○ Chaîne audio haut niveau avec radio AM/FM stéréo, chargeur de 6 CD dans la planche de bord (compatibilité MP3), 4 haut-parleurs coaxiaux et caisson d'extrêmes graves
- ○ ● ● Ford SYNC – Système de communication et de divertissement embarqué à commande vocale (exige le groupe conducteur pour la SE)
- ● ● ● Afficheur multimessage

### Extérieur

- ● ● ● Calandre chromée à 2 barres
- – ● ● Embout d'échappement chromé
- – – – Poignées de porte noires
- ● – ● Poignées de porte chromées
- – – – Poignées de porte couleur caisse
- – – – Rétroviseurs noirs à réglage manuel
- ● – ● Rétroviseurs chauffants chromés à réglage électrique
- – ● – Rétroviseurs chauffants couleur caisse à réglage électrique
- – ● ● Antibrouillards
- – – ● Appliques peintes sur prises d'air latérales
- – ○ ○ Toit ouvrant transparent à commande électrique avec écran pare-soleil et lampes de lecture au pavillon
- ● ● ● Verrouillage des portes et glaces à commande électrique
- – ● ○ Becquet sur couvercle de coffre (livrable en noir, argent brillant métallisé, rouge sangria métallisé ou bleu horizon métallisé)
- ● ● ● Entrée sans clé avec 2 télécommandes

### Groupes et ensembles

- ○ ● ● Ensemble éclairage ambiant
- ○ ● ● Groupe conducteur – Comprend volant gainé de cuir avec régulateur de vitesse et commandes auxiliaires de chaîne audio
- – ○ ○ Groupe de grand luxe – Comprend sièges chauffants en cuir et toit ouvrant transparent à commande électrique

● De série ○ En option – Non livrable

\* SIRIUS, le logo du chien SIRIUS de même que le nom et le logo des stations sont des marques de commerce de SIRIUS Satellite Radio Inc.

## Cotes de consommation de carburant estimatives<sup>3</sup>

Boîte de vitesses	Moteur Duratec de 2 L à 4 cylindres en ligne	
	En ville	Sur route
	L/100 km (mi/gal)	
Boîte manuelle 5 vitesses	8,5 (33)	5,7 (50)
Boîte automatique 4 vitesses	8,5 (33)	6,0 (47)

<sup>3</sup> Selon des méthodes d'essais approuvées par Transports Canada.

## Caractéristiques exclusives à chaque version

### Coupé SE, principales caractéristiques de série :

- Jantes de 16 po en alliage d'aluminium avec pneus P205/50R16 toutes saisons
- Suspension d'inspiration européenne améliorée
- Barre stabilisatrice arrière
- Afficheur multimessage
- Verrouillage des portes et glaces à commande électrique
- Poignées de porte couleur caisse
- Embout d'échappement chromé
- Calandre chromée foncée à 2 barres
- Antibrouillards
- Becquet sur couvercle de coffre
- Moulures de bas de caisse
- Echappement sport



### Coupé SES, toutes les caractéristiques de la version SE, plus :

- Jantes de 17 po haut de gamme, peintes, en aluminium inoxydable foncé avec pneus P215/45R17 toutes saisons
- Freins antiblocage aux 4 roues et dispositif de contrôle électronique de stabilité AdvanceTrac
- Suspension sport avec barre stabilisatrice avant de 22 mm et barre stabilisatrice arrière de 20 mm
- Sièges avant chauffants
- Eclairage ambiant
- Rétroviseur intérieur à électrochrome avec microphone
- Système de communication et de divertissement embarqué à commande vocale SYNC
- Becquet en hauteur
- Groupe conducteur – comprend volant gainé de cuir avec régulateur de vitesse et commandes auxiliaires de chaîne audio



### Berline S, principales caractéristiques de série :

- Jantes de 15 po en acier avec enjoliveurs à 6 rayons et pneus P195/60R15 toutes saisons
- Suspension d'inspiration européenne
- Calandre chromée à 2 barres
- Rétroviseurs extérieurs noirs à réglage manuel
- Poignées de porte noires



### Berline SE, comprend les caractéristiques de la version S, plus :

- Afficheur multimessage
- Appuie métallisée sur planche de bord
- Verrouillage des portes et glaces à commande électrique
- Entrée sans clé avec 2 télécommandes
- Rétroviseurs extérieurs chauffants ornés de chrome, à réglage électrique
- Poignées de porte chromées



### Berline SES, comprend les caractéristiques de la version SE, plus :

- Jantes de 17 po haut de gamme, peintes, en aluminium inoxydable foncé avec pneus P215/45R17 toutes saisons
- Freins antiblocage aux 4 roues et dispositif de contrôle électronique de stabilité AdvanceTrac
- Suspension hautes performances avec barre stabilisatrice avant de 22 mm et barre stabilisatrice arrière de 20 mm
- Eclairage ambiant
- Système de communication et de divertissement embarqué à commande vocale SYNC
- Sièges avant chauffants
- Poignées de porte couleur caisse
- Embout d'échappement chromé
- Antibrouillards
- Rétroviseurs extérieurs chauffants couleur caisse à réglage électrique
- Becquet sur couvercle de coffre
- Groupe conducteur – comprend volant gainé de cuir avec régulateur de vitesse et commandes auxiliaires de chaîne audio



### Berline SEL, comprend les caractéristiques de la version SE, plus :

- Jantes Euro de 16 po en alliage d'aluminium avec pneus P205/50R16 toutes saisons
- Freins antiblocage aux 4 roues et dispositif de contrôle électronique de stabilité AdvanceTrac
- Suspension spéciale comprenant barre stabilisatrice avant de 22 mm et barre stabilisatrice arrière de 18 mm
- Appuies peintes sur prises d'air latérales
- Eclairage ambiant
- Système de communication et de divertissement embarqué à commande vocale SYNC
- Sièges avant chauffants
- Embout d'échappement chromé
- Antibrouillards
- Groupe conducteur – comprend volant gainé de cuir avec régulateur de vitesse et commandes auxiliaires de chaîne audio





# Accessoires

Tapis toutes saisons

Ensemble fumeur — cendrier amovible et casier à monnaie

Ensemble de carrosserie par 3dCarbon<sup>®</sup>

Pare-insectes

Embout d'échappement chromé

Rétroviseurs à électrochrome

Nécessaire de graphismes de carrosserie

Antibrouillards

Ford SYNC<sup>™</sup>

Navigateur personnel nūvi<sup>®</sup> de Garmin<sup>®</sup>

Enjoliveurs de seuil de porte avant éclairés

Plateau intérieur pour aire de chargement

Filet de retenue pour coffre

Ensemble d'éclairage intérieur

Clavier d'entrée sans clé

Tapis en moquette de première qualité

Bandes décoratives de course

Becquet sur couvercle de coffre

Démarrers à distance

Becquet monté sur le toit

Défecteurs de glaces latérales

Pare-boue

Système de sécurité du véhicule

Antivol de jantes

Dégivreur pour essuie-glace<sup>1</sup>

<sup>1</sup>Accessoires Ford autorisés sous licence.

Garmin est une marque déposée de Garmin Itée.



Embout d'échappement chromé




Antibrouillards



Pare-boue



Becquet sur couvercle de coffre



Nécessaire de graphismes de carrosserie



Ensemble de carrosserie par 3dCarbon<sup>®</sup>



Becquet monté sur le toit



Antivol de jantes



Clavier d'entrée sans clé



Filet de retenue pour coffre

## accessoires SUR mesure

Ford Canada garantit que ses concessionnaires autorisés répareront ou remplaceront tout accessoire d'origine Ford dûment installé par le concessionnaire autorisé ayant vendu l'accessoire qui s'avérerait défectueux en raison de vices de matériaux ou de main-d'œuvre en provenance de l'usine. L'accessoire sera protégé par la garantie qui vous est la plus avantageuse, soit : 12 mois ou 20 000 km (selon la première éventualité), ou la durée restante de la garantie limitée de votre véhicule neuf de 36 mois ou 60 000 km (selon la première éventualité). Communiquez avec votre concessionnaire Ford Canada pour obtenir plus de précisions.

Les accessoires Ford autorisés sous licence sont couverts par la garantie limitée du fabricant. La couverture au titre de la garantie variera d'un fabricant à l'autre. Communiquez avec votre concessionnaire Ford Canada pour obtenir des détails sur la garantie limitée offerte par le fabricant ou pour obtenir un exemplaire de la garantie limitée des accessoires Ford autorisés sous licence offerte par le fabricant des accessoires.

Programme PEP Protection étendue Ford. Selon le programme d'entretien prolongé Ford que vous avez choisi, certains accessoires d'origine Ford installés par le concessionnaire peuvent être couverts jusqu'à 7 ans ou 150 000 km. Consultez votre concessionnaire Ford Canada pour tous les détails.

## Jantes



Enjoliveurs de roue de 15 po en acier à 6 rayons De série pour berlines S et SE



De 15 po en aluminium En option pour berline SE



Euro de 16 po en alliage d'aluminium De série pour berline SEL



De 16 po en alliage d'aluminium De série pour coupé SE



De 17 po haut de gamme, peintes, en aluminium inoxydable foncé De série pour coupé SES et berline SES

## Teintes de peinture



Or ambré métallisé



Noir



Argent brillant métallisé



Bleu glacier pâle métallisé




Rouge sangria métallisé



Gris sterling métallisé



Bleu horizon métallisé



Suède blanc

Ford utilise de la peinture vernie afin d'embellir et de protéger ses véhicules. Les teintes sont illustrées à titre indicatif seulement. Toutes les teintes ne sont pas livrables pour toutes les versions. Consultez votre concessionnaire Ford Canada pour connaître les choix et combinaisons de teintes de peinture et de garniture offerts.

## Teintes de garniture



Tissu pierre moyen De série pour S et SES



Tissu pierre moyen De série pour SE et SEL



Cuir pierre moyen Livrable pour SES et SEL



Tissu noir anthracite De série pour SES



Tissu noir anthracite De série pour SE et SEL



Cuir noir anthracite Livrable pour SES et SEL

Pierre moyen  
Noir anthracite

### Coupé SE

- ● Noir
- ● Argent brillant métallisé<sup>2</sup>
- ● Rouge sangria métallisé<sup>2</sup>
- ● Bleu horizon métallisé

### SES

- ● Noir
- ● Argent brillant métallisé<sup>2</sup>
- ● Rouge sangria métallisé<sup>2</sup>
- ● Bleu horizon métallisé

### Berline S

- Or ambré métallisé<sup>2</sup>
- Noir
- Argent brillant métallisé<sup>2</sup>
- Bleu glacier pâle métallisé
- Rouge sangria métallisé<sup>2</sup>
- Gris sterling métallisé<sup>2</sup>
- Bleu horizon métallisé
- Suède blanc<sup>2</sup>

### SE

- ● Or ambré métallisé<sup>2</sup>
- ● Noir
- ● Argent brillant métallisé<sup>2</sup>
- ● Bleu glacier pâle métallisé
- ● Rouge sangria métallisé<sup>2</sup>
- ● Gris sterling métallisé<sup>2</sup>
- ● Bleu horizon métallisé
- ● Suède blanc<sup>2</sup>

### SES

- ● Noir
- ● Argent brillant métallisé<sup>2</sup>
- ● Rouge sangria métallisé<sup>2</sup>
- ● Bleu horizon métallisé

### SEL

- ● Or ambré métallisé<sup>2</sup>
- ● Noir
- ● Argent brillant métallisé<sup>2</sup>
- ● Bleu glacier pâle métallisé
- ● Rouge sangria métallisé<sup>2</sup>
- ● Gris sterling métallisé<sup>2</sup>
- ● Bleu horizon métallisé
- ● Suède blanc<sup>2</sup>

<sup>2</sup> Nouveau en 2009





Focus



Fusion



Mustang




Taurus

### Notre engagement envers vous... La tranquillité d'esprit

- Couverture de base : 3 ans ou 60 000 km
- Garantie du groupe motopropulseur : 5 ans ou 100 000 km
- Garantie contre la corrosion : 5 ans, kilométrage illimité
- Assistance dépannage : 5 ans ou 100 000 km

Certaines conditions s'appliquent. Pour plus de précisions au sujet de ces garanties et protections, consultez votre concessionnaire Ford Canada ou visitez [ford.ca](http://ford.ca).

Pour en savoir plus au sujet des produits  
et services offerts par Ford Canada,  
visitez notre site Web :



Pour des réponses rapides et courtoises  
à vos questions :

Centre de relations avec la clientèle Ford  
1 800 565-3673  
Centre de services aux clients de Crédit Ford  
1 877 636-7346

Les comparaisons concurrentielles sont établies d'après les modèles 2008 offerts par la concurrence. Les données de Ford et les renseignements disponibles au moment de l'impression. Certaines des caractéristiques mentionnées dans ces pages sont livrables en option. Certains véhicules illustrés peuvent être équipés de caractéristiques offertes en option. Certaines caractéristiques peuvent être offertes uniquement en combinaison avec d'autres options ou sous réserve de conditions ou de restrictions additionnelles. Les dimensions indiquées peuvent varier en fonction des équipements en option ou des variations imputables à la production. Certaines modifications pourraient avoir été apportées aux caractéristiques de série et en option ou autres, et certains retards de production pourraient être survenus suivant la publication de cette brochure; ils ne sauraient donc y être reflétés. Votre concessionnaire Ford Canada demeure votre meilleure source de renseignements à jour. Ford du Canada Limitée se réserve le droit de modifier les caractéristiques de produit en tout temps sans obligation de sa part. La teinte extérieure des véhicules peut différer de celles qui sont illustrées en raison du procédé d'impression. Pour plus de précisions au sujet des teintes offertes ou de la disponibilité des modèles, veuillez consulter votre conseiller en vente.

#### PROGRAMME D'ENTRETIEN PROLONGÉ DE FORD

Qu'il s'agisse d'un achat ou d'une location, le Programme d'entretien prolongé (PEP) de Ford assure votre tranquillité d'esprit en couvrant les composants clés du véhicule et en vous protégeant contre les coûts liés à des réparations inattendues. Pour une plus grande tranquillité d'esprit encore et aider à protéger votre investissement au-delà de la garantie de base applicable à un véhicule neuf, complétez votre PEP avec un programme d'entretien prépayé couvrant huit pièces d'usure ainsi que toutes les pièces nécessitant un entretien périodique. Demandez à votre concessionnaire de vous fournir un PEP; le seul contrat d'entretien approuvé exclusivement par Ford du Canada Limitée et honoré par tous les concessionnaires Ford et Ford Lincoln en Amérique du Nord. Certaines restrictions et exclusions s'appliquent; pour plus de précisions, consultez votre concessionnaire.

#### CRÉDIT FORD

Obtenez le véhicule que vous voulez. Que vous optiez pour la location ou le financement, vous trouverez chez Crédit Ford la formule qui vous convient. Renseignez-vous auprès de votre concessionnaire Ford Canada ou visitez le site [fordcredit.ca](http://fordcredit.ca).